




UNIÃO DAS FREGUESIAS DE ENXARA DO BISPO,  
GRADIL E VILA FRANCA DO ROSÁRIO

  
SR,




---

# RELATÓRIO DE GESTÃO

Ano de 2021

---



  
SM.

## NOTA INTRODUTÓRIA

De acordo com atual referencial contabilístico, Sistema de Normalização Contabilística para as Administrações Públicas (SNC-AP), foi elaborado o presente relatório de gestão, documento integrante da prestação de contas relativa ao exercício de 2021, tendo em vista a sua apreciação pelo órgão deliberativo.

No âmbito do SNC-AP, os objetivos do relato financeiro das entidades públicas passam, sobretudo, por proporcionar informação útil aos utilizadores das demonstrações financeiras, através de um modelo único, que sirva as necessidades dos diferentes utilizadores, para efeitos de responsabilização pela prestação de contas e para a tomada de decisões.

No caso das demonstrações orçamentais, a sua preparação e apresentação assenta nas orientações e na estrutura definidas pela NCP 26 - Contabilidade e Relato Orçamental. Para além, de um conjunto completo de demonstrações orçamentais e financeiras, as entidades devem ainda apresentar informação complementar, permitindo a avaliação do desempenho da entidade, a gestão dos seus ativos e a respetiva sustentabilidade financeira.

Assim, este documento, faz parte integrante do conjunto de documentos de prestação de contas, que disponibiliza informação de carácter económico e financeiro sobre a entidade, em consonância com a sua missão e objetivos nos mais diversos domínios, sendo, um importante meio de análise de resultados, do desempenho e da qualidade de gestão, de modo a que, os utilizadores, possam avaliar o grau de eficiência e eficácia da afetação dos recursos aos objetivos realizados, aferir responsabilidades e tomar decisões.

Neste documento, são relatadas as questões, transações e eventos mais significativos apresentados nas demonstrações financeiras, interpreta e explicita essas demonstrações, inclui detalhes e indicadores sobre os resultados da entidade, com a finalidade de proporcionar uma imagem verdadeira e adequada do período de relato.



*[Handwritten signature]*  
S.M.

### EXECUÇÃO ORÇAMENTAL DA DESPESA 2021

Na apresentação deste documento entendemos ser importante relevar os seguintes aspetos:

Procedeu-se a uma análise da execução orçamental de despesa por classificação económica, de acordo com as seguintes linhas de orientação:

- Análise da afetação das despesas pelos diferentes agrupamentos;
- Análise ao grau de execução orçamental;
- Análise entre previsões e pagamentos;
- Análise de acordo com o volume de despesa prevista.

*[Handwritten signature]*

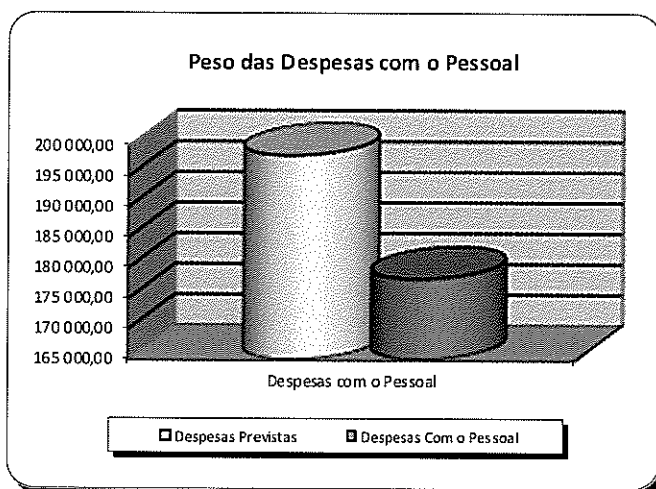
Quadro resumo da execução da despesa por classificação económica					
Classificação económica	Dotação corrigida	Despesas pagas	% Dotações corrigidas	% Despesas pagas	Grau de execução
01. Despesas com o pessoal	198 336,59	178 115,96	50,25%	54,69%	89,80%
02. Aquisição de bens e serviços	121 277,68	117 461,24	30,73%	36,07%	96,85%
03. Juros e outros encargos	0,00	0,00	0,00%	0,00%	0,00%
04. Transferências correntes	10 405,23	10 037,41	2,64%	3,08%	96,47%
05. Subsídios	0,00	0,00	0,00%	0,00%	0,00%
06. Outras despesas correntes	900,00	488,68	0,23%	0,15%	54,30%
07. Aquisição de bens de capital	63 750,00	19 561,29	16,15%	6,01%	30,68%
08. Transferências de capital	0,00	0,00	0,00%	0,00%	0,00%
09. Ativos financeiros	0,00	0,00	0,00%	0,00%	0,00%
10. Passivos financeiros	0,00	0,00	0,00%	0,00%	0,00%
11. Outras despesas de capital	0,00	0,00	0,00%	0,00%	0,00%
	<b>394 669,50</b>	<b>325 664,58</b>	<b>100,00%</b>	<b>100,00%</b>	<b>82,52%</b>

No que respeita à afetação das despesas pelos diferentes agrupamentos, realizou-se despesas em vários agrupamentos de despesa prevista. Como se pode verificar pelo mapa acima apresentado o agrupamento de despesa que apresenta maior grau de execução orçamental é o “02 – Aquisição de bens e serviços” com uma execução de 96,85%.

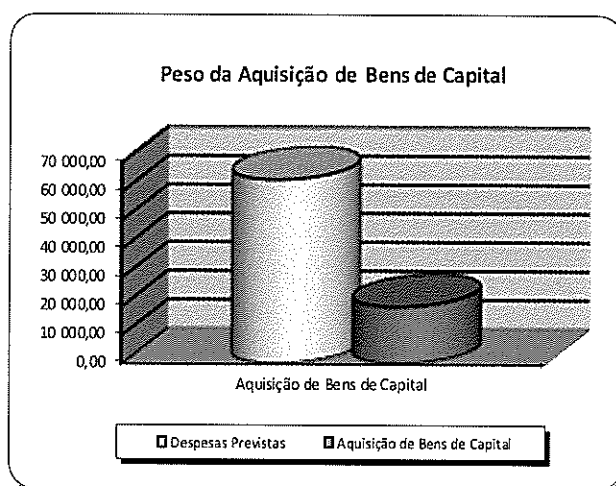
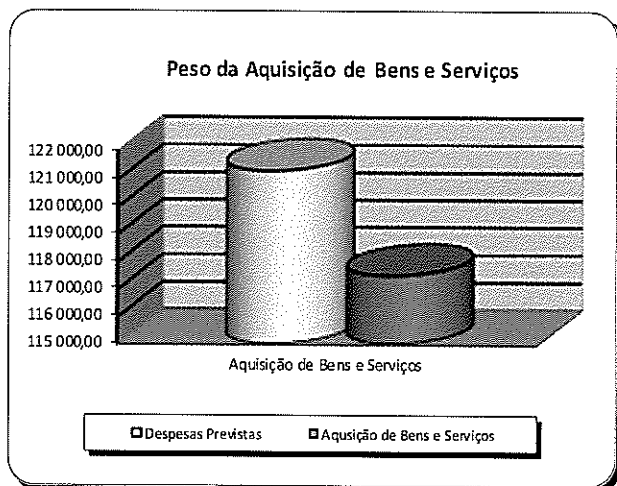
No que diz respeito à realização das despesas, o agrupamento com maior peso no orçamento da despesa foi “01 – Despesas com o pessoal”, representando 54,69% da despesa realizada durante este ano, como se pode verificar pelo gráfico a seguir apresentado.



*[Handwritten signature]*  
SM.  
*[Handwritten signature]*



Nos restantes agrupamentos da despesa, o “02 – Aquisição de bens e serviços” representa 36,07% do orçamento das despesas, enquanto o “07 – Aquisição de bens de capital” apresenta uma percentagem de despesas pagas de 6,01%.

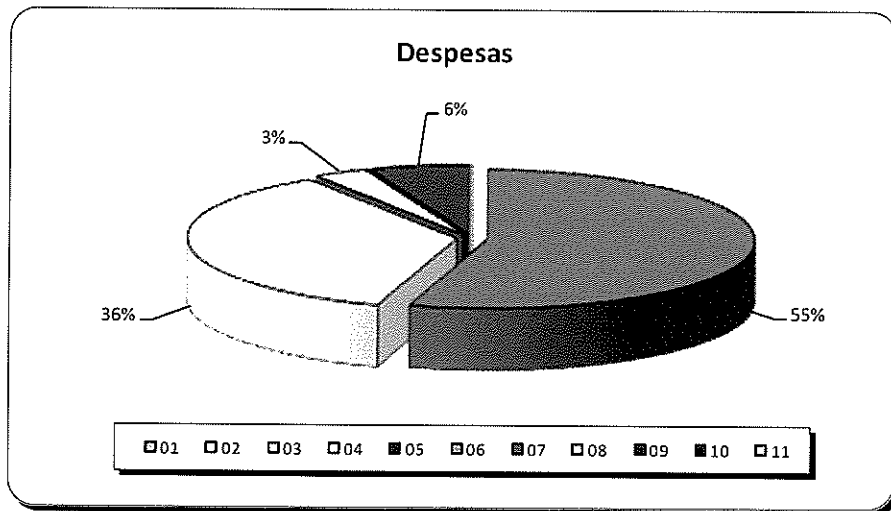


A Freguesia de Enxara do Bispo, Gradil e Vila Franca do Rosário previu para o ano 2021, um orçamento corrigido despesa de 394.669,50 euros, do qual realizou o montante de 325.664,58 euros, sendo que os pagamentos representam cerca de 82,52% do total das despesas previstas para o ano. Os compromissos a transitar totalizam o valor de 0,00 euros, enquanto as obrigações por pagar totalizam o valor de 4.125,78 euros.

No gráfico seguinte é possível analisar a distribuição da despesa pelos diferentes agrupamentos da classificação económica, onde mais uma vez, é possível constatar o agrupamento que a autarquia teve mais despesa, o “01 – Despesas com o pessoal”.



*(Handwritten signature)*  
SM.  
*(Handwritten signature)*



Através do quadro resumo que a seguir se apresenta é possível verificar que a autarquia previu um orçamento de despesa corrente de 330.919,50 euros, do qual executou 306.103,29 euros, traduzindo-se num grau de execução orçamental da despesa corrente de 92,50%.

Despesa Corrente Prevista	330 919,50
Despesa Corrente Executada	306 103,29
Diferença	24 816,21
Grau de Execução Orçamental	92,50%

No que respeita às despesas de capital, verifica-se que foram previstos 63.750,00 euros, do qual se executou 19.561,29 euros, o que se traduz num grau de execução da despesa de capital de 30,68%.

Despesa de Capital Prevista	63 750,00
Despesa de Capital Executada	19 561,29
Diferença	44 188,71
Grau de Execução Orçamental	30,68%



UNIÃO DE FREGUESIAS DE ENXARA DO BISPO, GRADIL E VILA FRANCA DO ROSÁRIO  
Relatório de Gestão 2021

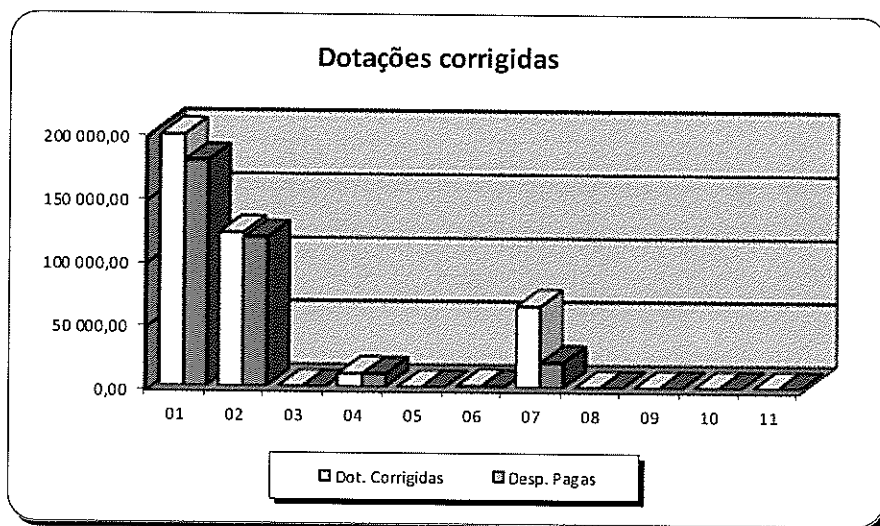
*(Handwritten signature)*  
SM.

Na totalidade, a Freguesia de Enxara do Bispo, Gradil e Vila Franca do Rosário dotou o valor de 394.669,50 euros, do qual executou 325.664,58 euros, traduzindo-se num grau de execução orçamental da despesa de 82,52%.

*(Handwritten signature)*

Total Despesa Prevista	394 669,50
Total Despesa Executada	325 664,58
Diferença	69 004,92
Grau de Execução Orçamental	82,52%

Através do seguinte gráfico verifica-se mais uma vez que o agrupamento "01 – Despesas com o pessoal" é aquele em que foram despendidos os maiores montantes.



Procedeu-se também a uma análise da execução orçamental de despesa, por rubricas orçamentais do SNC-AP.



UNIÃO DE FREGUESIAS DE ENXARA DO BISPO, GRADIL E VILA FRANCA DO ROSÁRIO  
**Relatório de Gestão 2021**

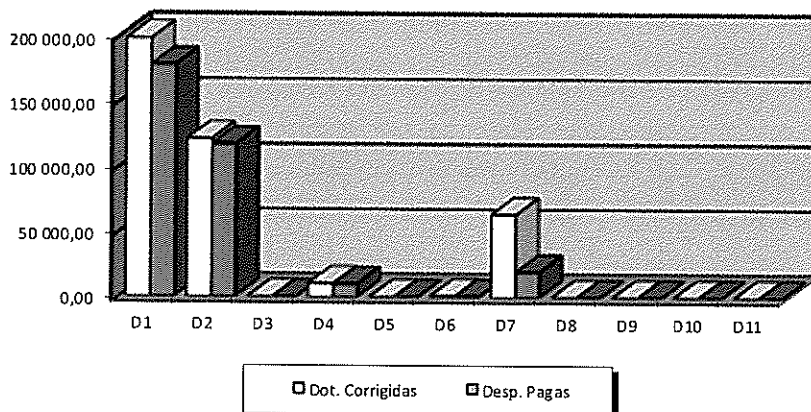
*SM.*

Quadro resumo da execução da despesa por rubrica orçamental (SNC-AP)

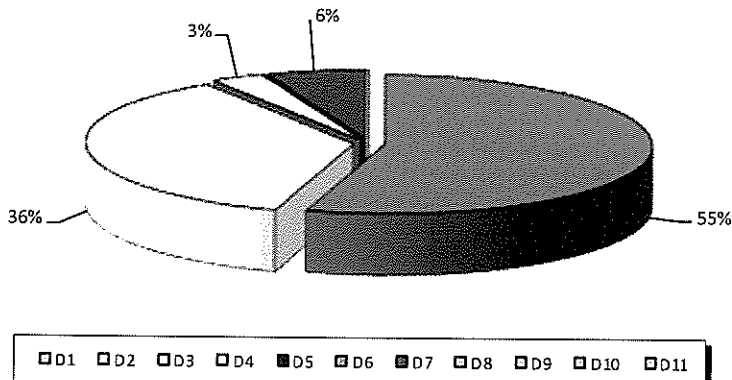
Classificação económica	Dotação corrigida	Despesas pagas	% Dotações corrigidas	% Despesas pagas	Grau de execução
D1 Despesas com o pessoal	198 336,59	178 115,96	50,25%	54,69%	89,80%
D2 Aquisição de bens e serviços	121 277,68	117 461,24	30,73%	36,07%	96,85%
D3 Juros e outros encargos	0,00	0,00	0,00%	0,00%	0,00%
D4 Transferências correntes	10 405,23	10 037,41	2,64%	3,08%	96,47%
D5 Subsídios	0,00	0,00	0,00%	0,00%	0,00%
D6 Outras despesas correntes	900,00	488,68	0,23%	0,15%	54,30%
D7 Investimento	63 750,00	19 561,29	16,15%	6,01%	30,68%
D8 Transferências de capital	0,00	0,00	0,00%	0,00%	0,00%
D9 Outras despesas de capital	0,00	0,00	0,00%	0,00%	0,00%
D10 Ativos financeiros	0,00	0,00	0,00%	0,00%	0,00%
D11 Passivos financeiros	0,00	0,00	0,00%	0,00%	0,00%
	<b>394 669,50</b>	<b>325 664,58</b>	<b>100,00%</b>	<b>100,00%</b>	<b>82,52%</b>

*Handwritten signature and initials*

Dotações corrigidas



Despesas





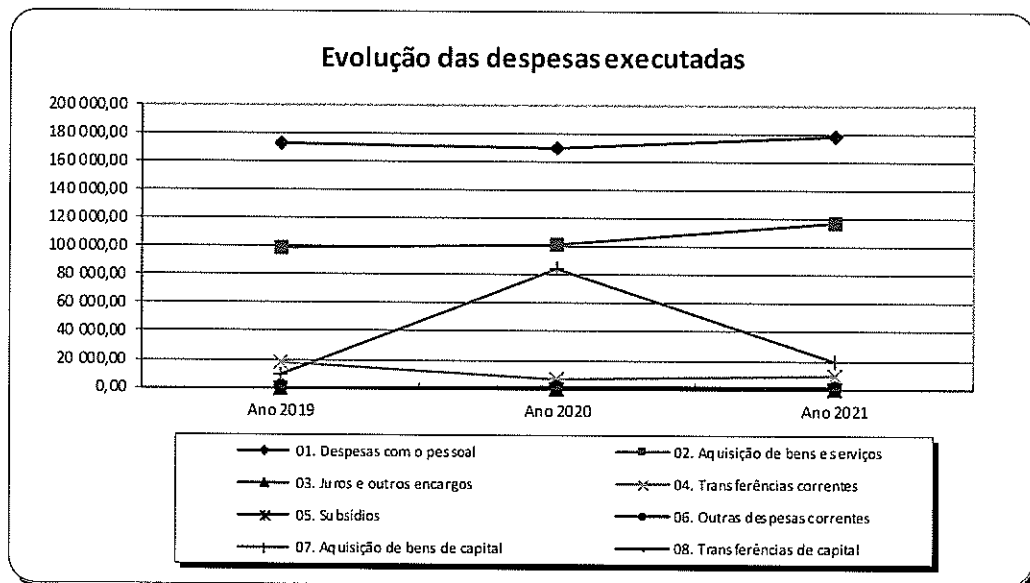
SH.

## EVOLUÇÃO DA EXECUÇÃO ORÇAMENTAL DA DESPESA

Como verificamos pelos quadros e gráficos seguintes, a execução orçamental da despesa deste exercício diminui face ao exercício anterior aproximadamente 10%.

No que diz respeito às despesas correntes, estas diminuiram face ao exercício anterior em cerca de 10%. Ao nível das despesas de capital, verificamos uma diminuição face aos valores realizados no exercício anterior em cerca de 77%.

Evolução das despesas executadas por classificação económica			
Classificação económica	Ano 2019	Ano 2020	Ano 2021
01. Despesas com o pessoal	172 798,62	170 431,45	178 115,96
02. Aquisição de bens e serviços	98 709,15	101 537,98	117 461,24
03. Juros e outros encargos	0,00	0,00	0,00
04. Transferências correntes	17 215,45	7 038,75	10 037,41
05. Subsídios	0,00	0,00	0,00
06. Outras despesas correntes	329,10	424,03	488,68
07. Aquisição de bens de capital	8 666,56	84 241,75	19 561,29
08. Transferências de capital	0,00	0,00	0,00
09. Ativos financeiros	0,00	0,00	0,00
10. Passivos financeiros	0,00	0,00	0,00
	<b>297 718,88</b>	<b>363 673,96</b>	<b>325 664,58</b>





*[Handwritten signature]*  
S.H.

**EXECUÇÃO ORÇAMENTAL DA RECEITA 2021**

Procedeu-se a uma análise da execução orçamental da receita por classificação económica, de acordo com as seguintes linhas de orientação:

- Análise da afetação das receitas pelos diferentes capítulos;
- Análise ao grau de execução orçamental;
- Análise entre previsões e recebimentos;
- Análise de acordo com o volume de receita prevista.

*[Handwritten signature]*

Quadro resumo da execução da receita por classificação económica					
Classificação económica	Previsões corrigidas	Receita cob. líquida	% Previsões corrigidas	% Rec. cob. líquida	Grau de execução
01. Impostos diretos	8 000,00	9 743,22	2,03%	2,64%	121,79%
02. Impostos indiretos	0,00	0,00	0,00%	0,00%	0,00%
03. Não aplicável às Autarquias Locais	0,00	0,00	0,00%	0,00%	0,00%
04. Taxas, multas e outras penalidades	5 050,00	4 037,10	1,28%	1,09%	79,94%
05. Rendimentos de propriedade	0,00	0,00	0,00%	0,00%	0,00%
06. Transferências correntes	280 306,00	290 200,84	71,02%	78,68%	103,53%
07. Venda de bens e serviços correntes	64 444,00	64 468,02	16,33%	17,48%	100,04%
08. Outras receitas correntes	150,00	375,28	0,04%	0,10%	250,19%
09. Venda de bens de investimento	10 500,00	0,00	2,66%	0,00%	0,00%
10. Transferências de capital	0,00	0,00	0,00%	0,00%	0,00%
11. Ativos financeiros	0,00	0,00	0,00%	0,00%	0,00%
12. Passivos financeiros	0,00	0,00	0,00%	0,00%	0,00%
13. Outras receitas de capital	0,00	0,00	0,00%	0,00%	0,00%
14. Não aplicável às Autarquias Locais	0,00	0,00	0,00%	0,00%	0,00%
15. Reposições não abat. nos pagamentos	0,00	0,00	0,00%	0,00%	0,00%
16. Saldo da gerência anterior	26 219,50	0,00	6,64%	0,00%	0,00%
	<b>394 669,50</b>	<b>368 824,46</b>	<b>100,00%</b>	<b>100,00%</b>	<b>93,45%</b>

No que respeita à afetação das receitas pelos diferentes capítulos, é possível constatar que, durante este ano a Freguesia de Enxara do Bispo, Gradil e Vila Franca do Rosário arrecadou receitas em vários capítulos que havia previsto no início do ano, sendo o capítulo “06 – Transferências correntes” aquele em que a autarquia arrecadou a quantia mais elevada.



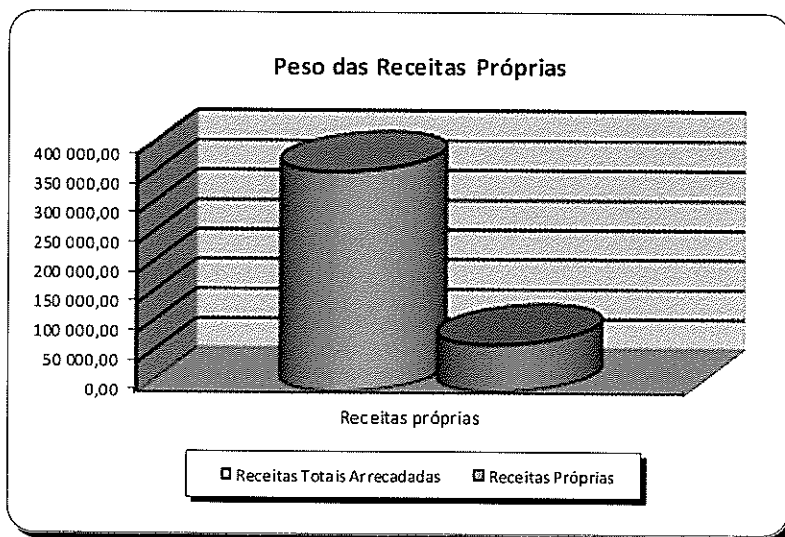
*SM*  
*[Handwritten signatures and initials]*

Relativamente aos índices de receitas arrecadadas, verifica-se que o “capítulo 06”, por si só representa cerca de 71,02% do volume total da receita arrecadada, enquanto os restantes capítulos, na sua totalidade, representam 28,98% do total das receitas arrecadadas.

A Freguesia de Enxara do Bispo, Gradil e Vila Franca do Rosário previu arrecadar para este ano um montante de 394.669,50 euros, do qual arrecadou 368.824,46 euros, que se distribuem pelos capítulos acima mencionadas, sendo que o grau de execução orçamental das receitas se situa nos 93,45%. As receitas por cobrar no final do ano totalizam o montante de 0,00 euros.

Do total de receitas arrecadadas atrás referido, corresponde a receitas próprias um montante de 78.623,62 euros, ou seja, o peso das receitas próprias sobre a totalidade da receita arrecadada é apenas de 21,32%, como podemos analisar através do quadro e gráfico seguinte.

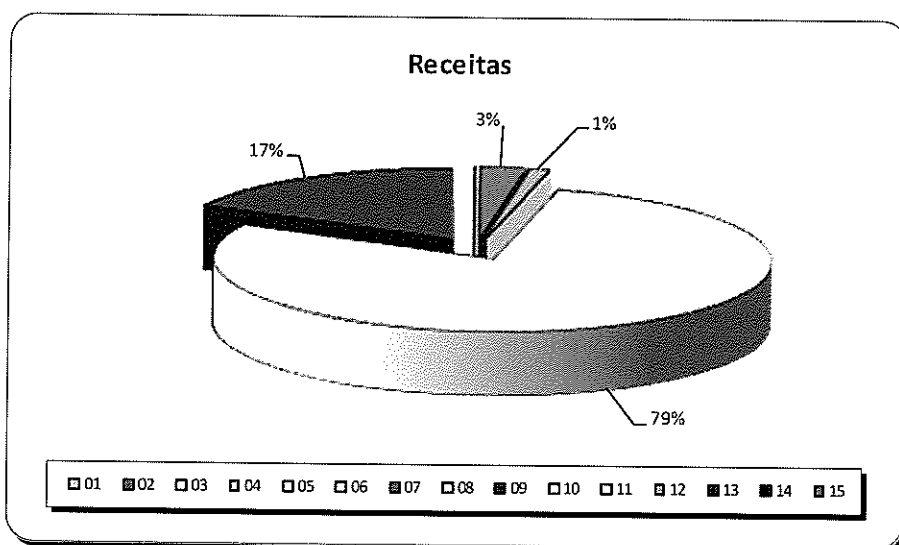
Total Receita Arrecadada	368 824,46
Total Receitas Próprias	78 623,62
Peso das Receitas Próprias	21,32%



No seguinte gráfico é possível verificar o volume de receitas durante este período. Assim sendo, mais uma vez se constata que o “capítulo 06” foi aquele em que a autarquia arrecadou maior volume de receitas.



*(Handwritten signature)*  
S.M.  
*(Handwritten signature)*



Através do seguinte quadro constata-se que a autarquia previu arrecadar, de receitas correntes 357.950,00 euros, do qual arrecadou 368.824,46 euros, que se traduz num grau de execução orçamental da receita corrente de 103,04%.


Receita Corrente Prevista	357 950,00
Receita Corrente Arrecadada	368 824,46
Diferença	-10 874,46
Grau de Execução Orçamental	103,04%

No que diz respeito às receitas de capital mais o saldo da gerência anterior, verifica-se que a autarquia previu arrecadar 36.719,50 euros, arrecadando um montante de 0,00 euros, sendo, o grau de execução orçamental de 0,00%.

Receita de Capital Prevista + SGA	36 719,50
Receita de Capital Arrecadada	0,00
Diferença	36 719,50
Grau de Execução Orçamental	0,00%



UNIÃO DE FREGUESIAS DE ENXARA DO BISPO, GRADIL E VILA FRANCA DO ROSÁRIO  
Relatório de Gestão 2021

  
SM.

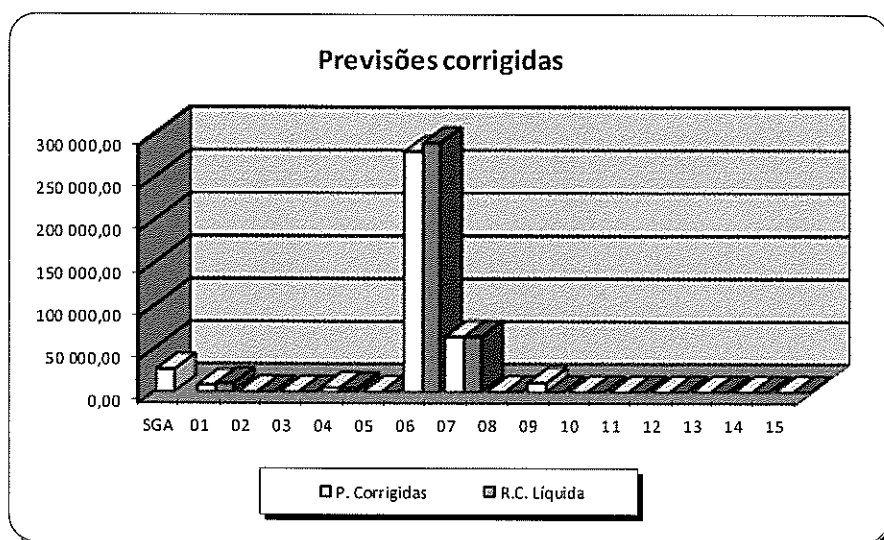
No conjunto das receitas, no qual engloba as receitas previstas e o saldo da gerência anterior, constata-se um total de previsões corrigidas para o ano de 2021 de 394.669,50 euros, dos quais foram arrecadados 368.824,46 euros, o que reflete um grau de execução orçamental de 93,45%.

Total Receita Prevista + SGA	394 669,50
Total Receita Arrecadada	368 824,46
Diferença	25 845,04
Grau de Execução Orçamental	93,45%

No entanto, se efetuarmos uma análise sem inclusão do saldo da gerência anterior verificamos que, o total das previsões corrigidas no ano 2021 é relativamente inferior, o que resulta um grau de execução orçamental de 100,10%.

Saldo da gerência anterior	26 219,50	
Total Receita Prevista	368 450,00	a
Total Receita Arrecadada	368 824,46	b
Diferença	-374,46	(a-b)
Grau de Execução Orçamental	100,10%	(b/a)

No seguinte gráfico, constata-se mais uma vez que o capítulo “06 – Transferências correntes” foi aquele, em que a Freguesia de Enxara do Bispo, Gradil e Vila Franca do Rosário arrecadou maior volume de receitas, sendo também neste capítulo em que foram previstos os maiores montantes.



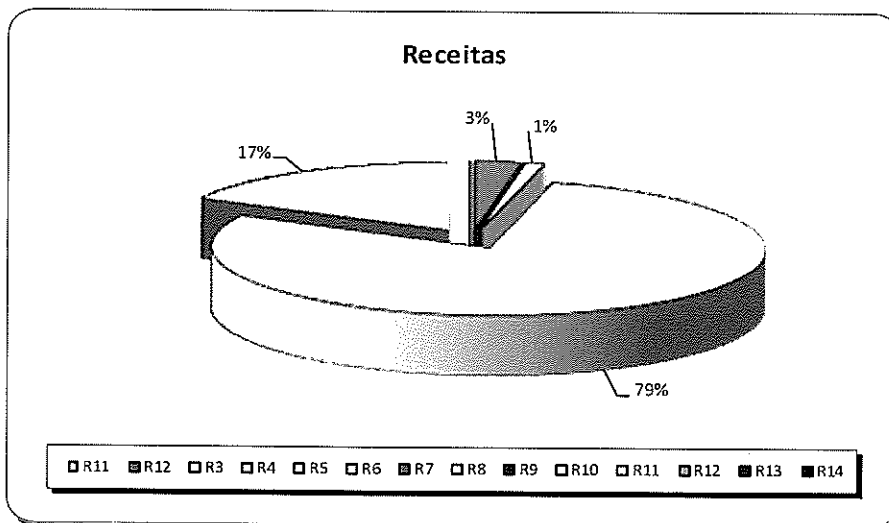
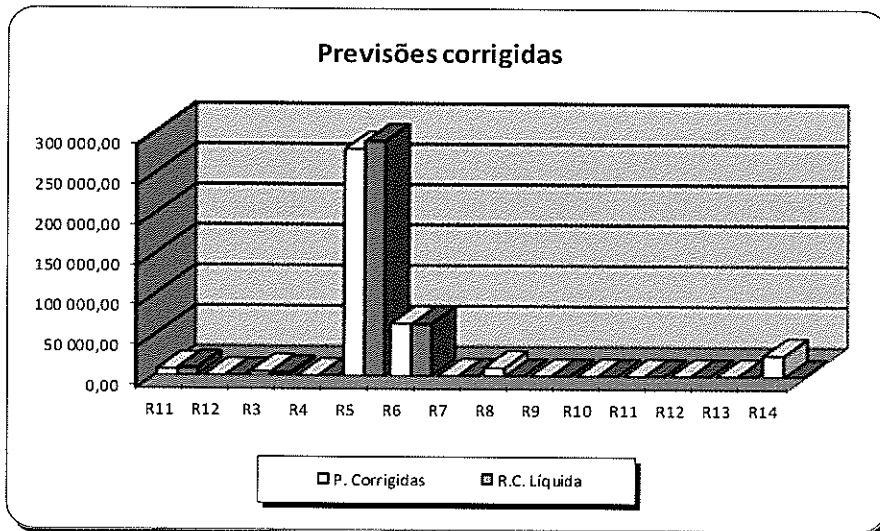
Procedeu-se também a uma análise da execução orçamental de receita, por rubricas orçamentais do SNC-AP.



UNIÃO DE FREGUESIAS DE ENXARA DO BISPO, GRADIL E VILA FRANCA DO ROSÁRIO  
**Relatório de Gestão 2021**

SM.  
*[Handwritten signature]*

Quadro resumo da execução da receita por rubrica orçamental (SNC-AP)					
Classificação económica	Previsões corrigidas	Receita cob. líquida	% Previsões corrigidas	% Rec. cob. líquida	Grau de execução
R11 Impostos diretos	8 000,00	9 743,22	2,03%	2,64%	121,79%
R12 Impostos indiretos	0,00	0,00	0,00%	0,00%	0,00%
R3 Taxas, multas e outras penalidades	5 050,00	4 037,10	1,28%	1,09%	79,94%
R4 Rendimentos de propriedade	0,00	0,00	0,00%	0,00%	0,00%
R5 Transferências correntes	280 306,00	290 200,84	71,02%	78,68%	103,53%
R6 Venda de bens e serviços	64 444,00	64 468,02	16,33%	17,48%	100,04%
R7 Outras receitas correntes	150,00	375,28	0,04%	0,10%	0,00%
R8 Venda de bens de investimento	10 500,00	0,00	2,66%	0,00%	0,00%
R9 Transferências de capital	0,00	0,00	0,00%	0,00%	0,00%
R10 Outras receitas de capital	0,00	0,00	0,00%	0,00%	0,00%
R11 Reposições não abat. nos pagamentos	0,00	0,00	0,00%	0,00%	0,00%
R12 Ativos financeiros	0,00	0,00	0,00%	0,00%	0,00%
R13 Passivos financeiros	0,00	0,00	0,00%	0,00%	0,00%
R14 Saldo da gerência anterior	26 219,50	0,00	6,64%	0,00%	0,00%
	<b>394 669,50</b>	<b>368 824,46</b>	<b>100,00%</b>	<b>100,00%</b>	<b>93,45%</b>





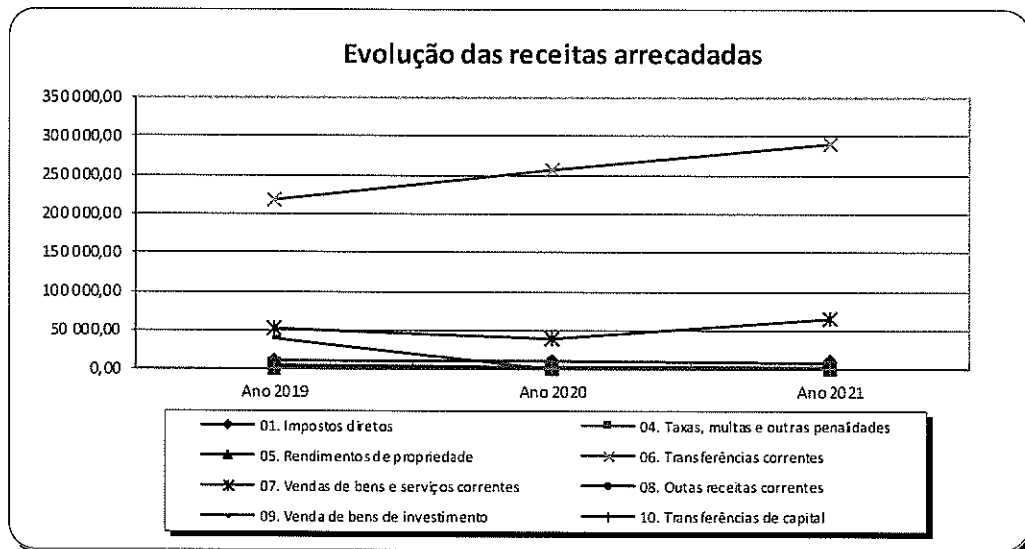
*Handwritten signature and notes on the right margin.*

**EVOLUÇÃO DA EXECUÇÃO ORÇAMENTAL DA RECEITA**

Como poderemos verificar pelos quadros e gráficos seguintes, a execução orçamental da receita deste exercício aumentou face ao exercício anterior aproximadamente 18%.

No que diz respeito às receitas correntes, estas diminuíram cerca de 18%. Não houve receitas de capital.

Evolução das receitas arrecadadas por classificação económica			
Classificação económica	Ano 2019	Ano 2020	Ano 2021
01. Impostos diretos	9 825,15	9 901,73	9 743,22
02. Impostos indiretos	0,00	0,00	0,00
04. Taxas, multas e outras penalidades	4 480,20	4 089,20	4 037,10
05. Rendimentos de propriedade	0,00	0,00	0,00
06. Transferências correntes	218 728,01	258 390,61	290 200,84
07. Vendas de bens e serviços correntes	52 946,46	39 888,00	64 468,02
08. Outras receitas correntes	2 238,08	1 476,26	375,28
09. Venda de bens de investimento	38 860,00	0,00	0,00
10. Transferências de capital	0,00	0,00	0,00
11. Ativos financeiros	0,00	0,00	0,00
12. Passivos financeiros	0,00	0,00	0,00
	<b>327 077,90</b>	<b>313 745,80</b>	<b>368 824,46</b>





*(Handwritten signature)*

**EXECUÇÃO DO PLANO PLURIANUAL DE INVESTIMENTOS 2021**

Procedeu-se a uma análise da execução do plano plurianual de investimentos, de acordo com as seguintes linhas de orientação:

- Análise dos investimentos;
- Análise ao grau de execução anual;
- Análise entre os montantes previstos e executados.

*(Handwritten signature)*

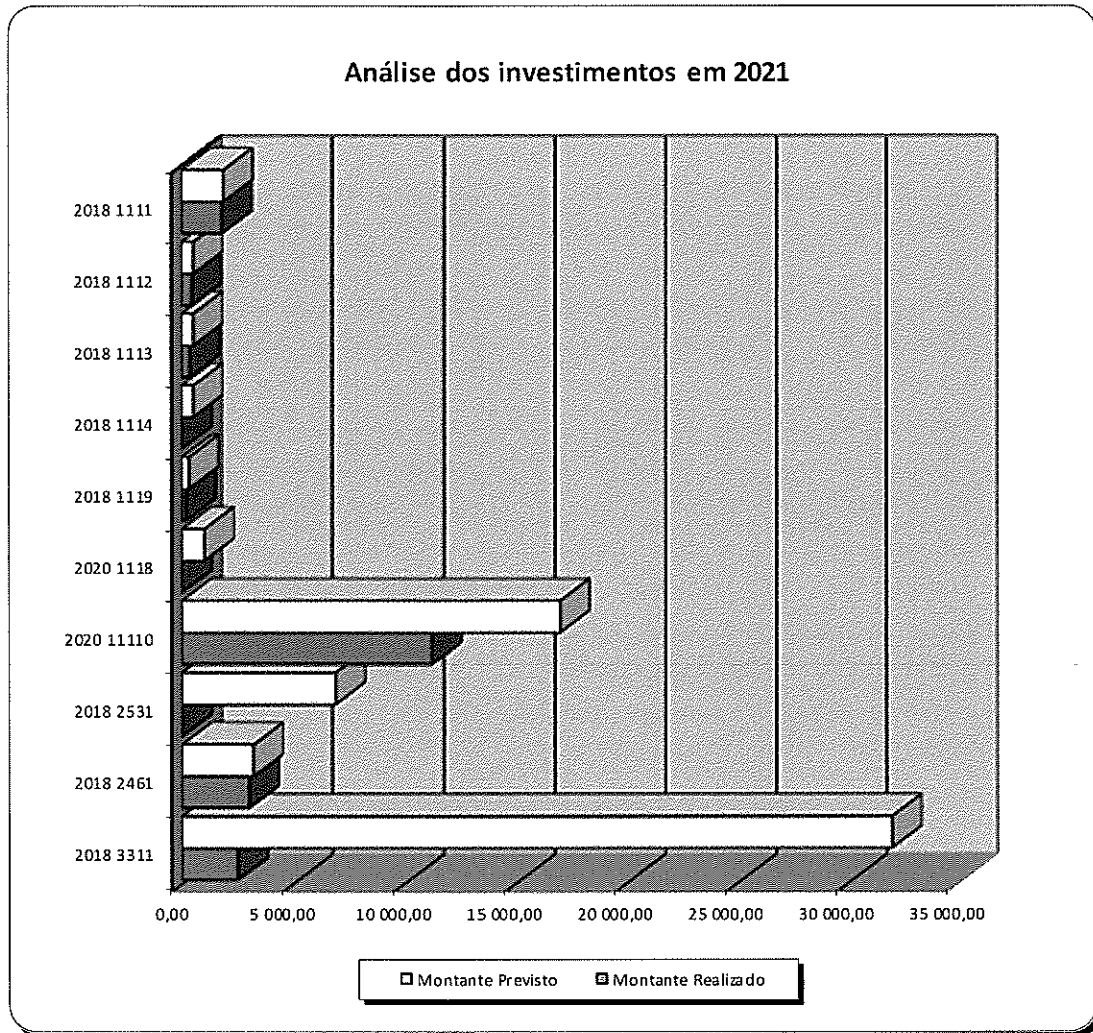
Projeto/ação	Montante previsto 2021	Montante realizado	Grau de execução
2018 1111 Aquisição de material de informática	1 850,00	1 811,35	97,91%
2018 1112 Aquisição de Software Informático	500,00	449,46	89,89%
2018 1113 Aquisição de Ferramentas e Utensílios	500,00	351,82	70,36%
2018 1114 Aquisição de equipamento administrativo	500,00	0,00	0,00%
2018 1119 Construção/Manutenção dos edifícios da autarquia	300,00	179,42	59,81%
2020 1118 Recuperação de fachadas	1 000,00	0,00	0,00%
2020 11110 Trator agrícola	17 000,00	11 243,64	66,14%
2018 2531 Obras de Reparação e Beneficiação dos Cemitérios	6 900,00	0,00	0,00%
2018 2461 Manutenção/Conservação de Jardins	3 200,00	3 021,02	94,41%
2018 3311 Construção/Manutenção de Bermas, Valetas, Pontões, Sumidouros e Caminhos Públicos	32 000,00	2 504,58	7,83%
	<b>63 750,00</b>	<b>19 561,29</b>	<b>30,68%</b>

Ao nível do investimento, este totalizou o montante de 63.750,00 euros, que se traduz num grau de execução face ao montante previsto para o ano de 30,68%.

No que respeita à afetação dos investimentos pelos diferentes projetos/ações é possível constatar que, a Freguesia de Enxara do Bispo, Gradil e Vila Franca do Rosário, do montante global previsto de 63.750,00 euros, realizou investimentos no montante de 19.561,29 euros, sendo o projeto/ação "2020/1.1.1.10 – Trator agrícola", aquele em que a autarquia realizou o maior investimento.



*(Handwritten signature)*  
Sl.  
*(Handwritten signature)*  
*(Handwritten signature)*  
*(Handwritten signature)*



Relativamente aos índices de execução verifica-se que este se situa nos 30,68%, variando o grau de execução dos vários projetos/ações entre os 0,00% e os 97,91%.



SM.

**OPERAÇÕES DE TESOURARIA 2021**

Os movimentos de operações de tesouraria na gerência de 2021, resumem-se no quadro a seguir apresentado e documento de prestação de contas "mapa de operações de tesouraria".

Descrição	Saldo Inicial	Entradas	Saídas	Saldo Final
IRS - Trabalho Dependente	0,00	0,00	0,00	0,00
IRS - Empresariais e Profissionais	0,00	0,00	0,00	0,00
CGA	0,00	0,00	0,00	0,00
ADSE	0,00	0,00	0,00	0,00
Segurança Social	0,00	0,00	0,00	0,00
Serviços Sociais	0,00	0,00	0,00	0,00
Eleições	0,00	2 077,20	2 077,20	0,00
IMT - Espaço Cidadão	0,00	931,50	931,50	0,00
AMA - Espaço Cidadão	3,15	36,33	37,90	1,58
<b>Total</b>	<b>3,15</b>	<b>3 045,03</b>	<b>3 046,60</b>	<b>1,58</b>

Da análise do quadro, podemos verificar que transita um saldo da gerência anterior de 3,15 euros, os fluxos financeiros de entradas destinados a outras entidades foram de 3.045,03 euros, enquanto os movimentos de saída totalizaram o valor de 3.046,60 euros, sendo que, transita como o saldo final para a gerência seguinte o valor de 1,58 euros.

Em relação a este mapa, é de referir que tentamos cumprir todas as disposições legais que enquadram a gestão das contas de operações de tesouraria, tendo sido as correspondentes operações devidamente desagregadas e sempre documentadas por guias de recebimento e ordens de pagamento.

De referir também, que as operações de tesouraria foram desenvolvidas e movimentadas em contas por entidades e por natureza.



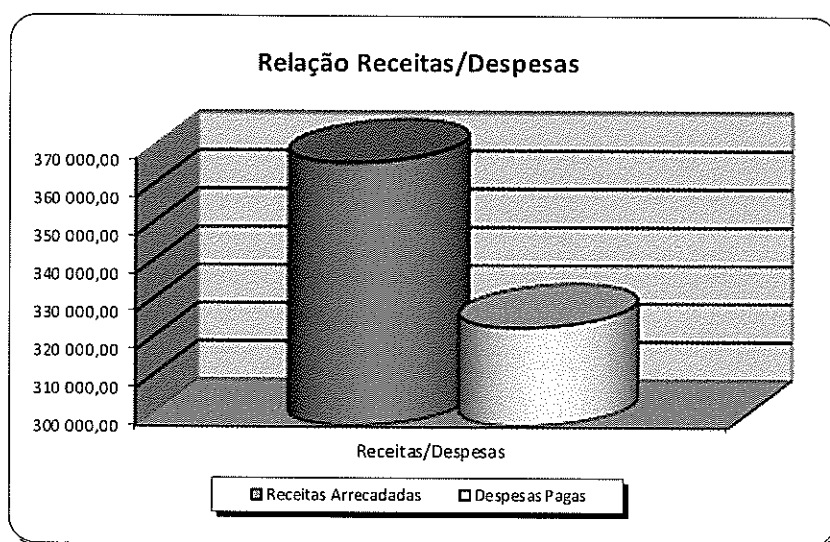
S.M.  
*[Handwritten signatures and initials]*

**SALDO FINAL DA GERÊNCIA 2021**

Da análise global à execução orçamental, baseada na análise dos mapas de controlo orçamental e do mapa de fluxos de caixa deste exercício, conclui-se que a Freguesia de Enxara do Bispo, Gradil e Vila Franca do Rosário obteve uma execução orçamental onde as receitas arrecadadas são superiores às despesas executadas, o que se traduz num aumento do volume monetário para a gerência seguinte comparando com o saldo da gerência anterior.

As receitas correntes são superiores às despesas correntes, conforme o pressuposto no princípio do equilíbrio orçamental.

OPERAÇÕES ORÇAMENTAIS			
	Receitas		Despesas
S.G. Anterior	26 219,50		-
Correntes	368 824,46	>	306 103,29
Capital	0,00	<	19 561,29
S.G. Seguinte	-		69 379,38
<b>Total</b>	<b>395 043,96</b>		<b>395 043,96</b>





*S.M.*


### EVOLUÇÃO DOS SALDOS DAS CONTAS DE GERÊNCIA

Importa ainda comparar a execução global da gerência do ano económico em causa com a evolução dos saldos orçamentais da gerência desde 2019.

A análise do saldo orçamental de gerência é relevante quando associada à análise evolutiva das despesas e receitas e confrontada com o saldo corrente (receitas correntes – despesas correntes) e o saldo de capital (receitas de capital – despesas de capital).

#### Resumo das Contas de Gerência de 2019 a 2021

Descrição	Ano 2019	Ano 2020	Ano 2021
<b>A- Saldo da Gerência Inicial</b>	<b>46 788,64</b>	<b>76 147,66</b>	<b>26 219,50</b>
B- Receitas Correntes	288 217,90	313 745,80	368 824,46
C- Receitas de Capital	38 860,00	0,00	0,00
<b>D- Receitas Totais (B+C)</b>	<b>327 077,90</b>	<b>313 745,80</b>	<b>368 824,46</b>
E- Despesas Correntes	289 052,32	279 432,21	306 103,29
F- Despesas de Capital	8 666,56	84 241,75	19 561,29
<b>G- Despesas Totais (E+F)</b>	<b>297 718,88</b>	<b>363 673,96</b>	<b>325 664,58</b>
H- Saldo Corrente (B-E)	-834,42	34 313,59	62 721,17
I- Saldo de Capital (C-F)	30 193,44	-84 241,75	-19 561,29
<b>J- Saldo do Exercício (H+I)</b>	<b>29 359,02</b>	<b>-49 928,16</b>	<b>43 159,88</b>
<b>K- Saldo da Gerência (A+J)</b>	<b>76 147,66</b>	<b>26 219,50</b>	<b>69 379,38</b>





*SH.*

## INDICADORES DE GESTÃO ORÇAMENTAL E FINANCEIRA

Para complementar a análise, apresentam-se vários indicadores de gestão, de forma a possibilitar uma visão objetiva da atividade desenvolvida pela Freguesia de Enxara do Bispo, Gradil e Vila Franca do Rosário durante o ano de 2021.

Os indicadores de gestão revestem-se de uma extrema importância pois constituem um instrumento que permite avaliar a eficiência, economia e eficácia da gestão e definir estratégias de controlo.

Para uma melhor análise da situação financeira, apresentam-se alguns indicadores económicos e financeiros, com a sua análise económica, à data de 31 de dezembro de 2021 que são comparados com os mesmos indicadores dos anos de 2020 e 2019.

GRAU DE COBERTURA GLOBAL DAS DESPESAS				
Designação	2019	2020	2021	Análise económica
Receita Total / Despesa Total	109,86%	86,27%	113,25%	Grau de cobertura das receitas totais sobre as despesas totais.
Receita Corrente / Despesa Corrente	99,71%	112,28%	120,49%	Capacidade das receitas correntes cobrirem as despesas da mesma natureza.
Receita Capital / Despesa Capital	448,39%	0,00%	0,00%	Capacidade das receitas de capital cobrirem as despesas da mesma natureza.
Receitas Próprias / Despesa Total	36,39%	15,22%	24,14%	Grau de cobertura das despesas totais pelas receitas próprias.
Fundo Financ. Freguesias / Despesa Total	29,49%	24,14%	26,96%	Grau de cobertura do fundo de financiamento das freguesias sobre as despesas totais

ESTRUTURA DA RECEITA				
Designação	2019	2020	2021	Análise económica
Receitas Próprias / Receita Total	33,13%	17,64%	21,32%	Peso das receitas próprias no total das receitas arrecadadas
Taxas, Multas e Outras Penalidades / Receitas Correntes	1,55%	1,30%	1,09%	Peso das taxas, multas e outras penalidades arrecadadas sobre as receitas correntes cobradas
Fundo Financ. Freguesias / Receita Total	26,84%	27,98%	23,80%	Peso do fundo de financiamento das freguesias na receita total



UNIÃO DE FREGUESIAS DE ENXARA DO BISPO, GRADIL E VILA FRANCA DO ROSÁRIO  
Relatório de Gestão 2021

SP  
[Handwritten signatures and initials]

ESTRUTURA DA DESPESA				
Designação	2019	2020	2021	Análise económica
Despesa de Capital / Despesa Total	3,00%	30,15%	6,39%	Peso da despesa de capital na despesa total
Despesas com o Pessoal / Despesa Total	58,04%	46,86%	54,69%	Peso da despesa com o pessoal na despesa total
Despesas com o Pessoal / Despesa Corrente	59,78%	60,99%	58,19%	Peso da despesa com o pessoal na despesa corrente

ÓRGÃO EXECUTIVO  
Em 18 de Março de 2022  
Amando Costa Machado Gomes  
Filipa Pereira Javito  
Sara Lopes

ÓRGÃO DELIBERATIVO  
Em 22 de Abril de 2022  
[Signature]  
[Signature]  
Teresa Antunes