



**UNIÃO DAS FREGUESIAS DE ENXARA DO BISPO, GRADIL  
E VILA FRANCA DO ROSÁRIO**

510836496

Rua Junta de Freguesia n.º19

2665-053 Enxara do Bispo

*[Handwritten signature]*  
*[Handwritten initials]*

*[Handwritten signature]*

---

**União das Freguesias de Enxara do Bispo, Gradil e Vila Franca do Rosário**  
**Relatório de Gestão**  
**2022**



SH.  
SH.

## NOTA INTRODUTÓRIA

De acordo com atual referencial contabilístico, Sistema de Normalização Contabilística para as Administrações Públicas (SNC-AP), foi elaborado o presente relatório de gestão, documento integrante da prestação de contas relativa ao exercício de 2022, tendo em vista a sua apreciação pelo órgão deliberativo.

No âmbito do SNC-AP, os objetivos do relato financeiro das entidades públicas passam, sobretudo, por proporcionar informação útil aos utilizadores das demonstrações financeiras, através de um modelo único, que sirva as necessidades dos diferentes utilizadores, para efeitos de responsabilização pela prestação de contas e para a tomada de decisões.

No caso das demonstrações orçamentais, a sua preparação e apresentação assenta nas orientações e na estrutura definidas pela NCP 26 - Contabilidade e Relato Orçamental. Para além, de um conjunto completo de demonstrações orçamentais e financeiras, as entidades devem ainda apresentar informação complementar, permitindo a avaliação do desempenho da entidade, a gestão dos seus ativos e a respetiva sustentabilidade financeira.

Assim, este documento, faz parte integrante do conjunto de documentos de prestação de contas, que disponibiliza informação de carácter económico e financeiro sobre a entidade, em consonância com a sua missão e objetivos nos mais diversos domínios, sendo, um importante meio de análise de resultados, do desempenho e da qualidade de gestão, de modo a que, os utilizadores, possam avaliar o grau de eficiência e eficácia da afetação dos recursos aos objetivos realizados, aferir responsabilidades e tomar decisões.

Neste documento, são relatadas as questões, transações e eventos mais significativos apresentados nas demonstrações financeiras, interpreta e explicita essas demonstrações, inclui detalhes e indicadores sobre os resultados da entidade, com a finalidade de proporcionar uma imagem verdadeira e adequada do período de relato.



**EXECUÇÃO ORÇAMENTAL DA DESPESA 2022**

SM:

Na apresentação deste documento entendemos ser importante relevar os seguintes aspetos:

Procedeu-se a uma análise da execução orçamental de despesa por classificação económica, de acordo com as seguintes linhas de orientação:

- Análise da afetação das despesas pelos diferentes agrupamentos;
- Análise ao grau de execução orçamental;
- Análise entre previsões e pagamentos;
- Análise de acordo com o volume de despesa prevista.

**Quadro resumo da execução da despesa por classificação económica**

Classificação económica	Dotação corrigida	Despesas pagas	% Dotações corrigidas	% Despesas pagas	Grau de execução
01. Despesas com o pessoal	207 725,00	172 907,38	46,87%	45,51%	83,24%
02. Aquisição de bens e serviços	122 065,38	106 458,74	27,54%	28,02%	87,21%
03. Juros e outros encargos	0,00	0,00	0,00%	0,00%	0,00%
04. Transferências correntes	40 185,00	37 811,34	9,07%	9,95%	94,09%
05. Subsídios	0,00	0,00	0,00%	0,00%	0,00%
06. Outras despesas correntes	750,00	204,59	0,17%	0,05%	27,28%
07. Aquisição de bens de capital	72 450,00	62 511,44	16,35%	16,45%	86,28%
08. Transferências de capital	0,00	0,00	0,00%	0,00%	0,00%
09. Ativos financeiros	0,00	0,00	0,00%	0,00%	0,00%
10. Passivos financeiros	0,00	0,00	0,00%	0,00%	0,00%
11. Outras despesas de capital	0,00	0,00	0,00%	0,00%	0,00%
	<b>443 175,38</b>	<b>379 893,49</b>	<b>100,00%</b>	<b>100,00%</b>	<b>85,72%</b>

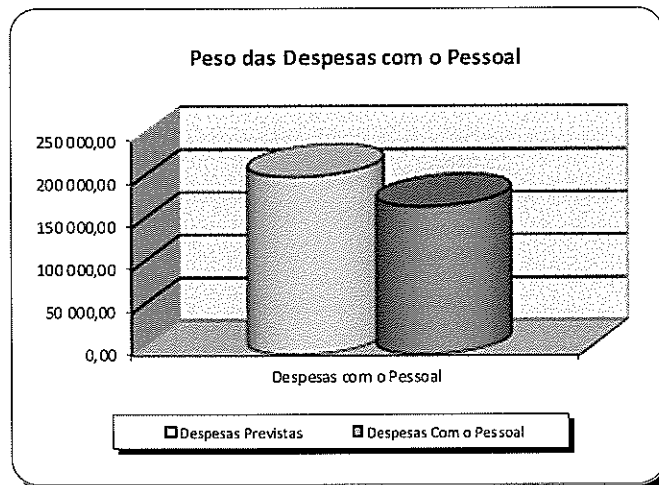
No que respeita à afetação das despesas pelos diferentes agrupamentos, realizou-se despesas em vários agrupamentos de despesa prevista. Como se pode verificar pelo mapa acima apresentado o agrupamento de despesa que apresenta maior grau de execução orçamental é o “04 – Transferências correntes” com uma execução de 94,09%.



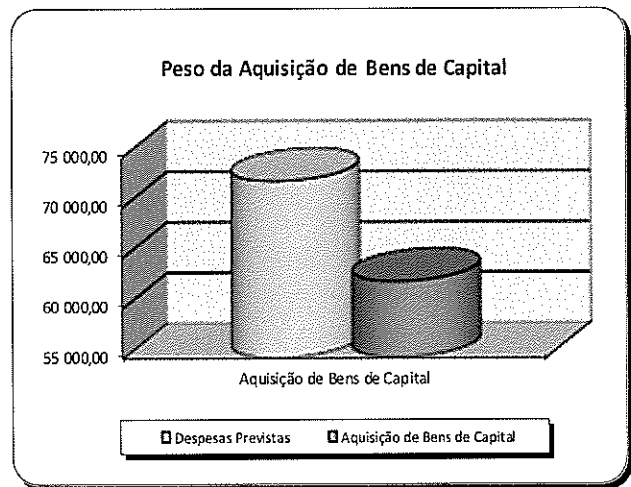
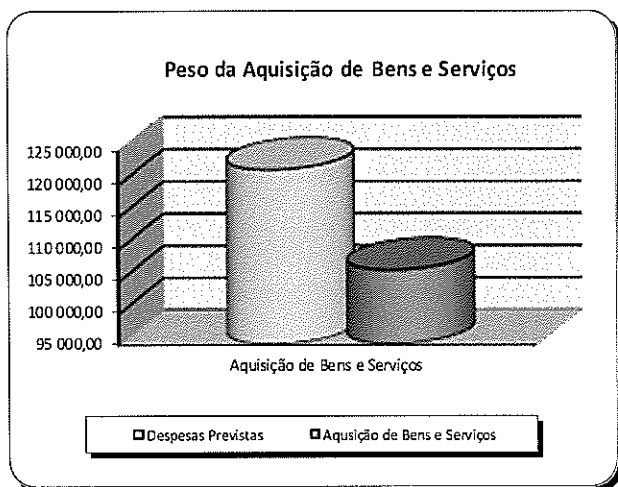
*[Handwritten signature]*

No que diz respeito à realização das despesas, o agrupamento com maior peso no orçamento da despesa foi “01 – Despesas com o pessoal”, representando 45,51% da despesa realizada durante este ano, como se pode verificar pelo gráfico a seguir apresentado.

*[Handwritten signature]*



Nos restantes agrupamentos da despesa, o “02 – Aquisição de bens e serviços” representa 28,02% do orçamento das despesas, enquanto o “07 – Aquisição de bens de capital” apresenta uma percentagem de despesas pagas de 16,45%.

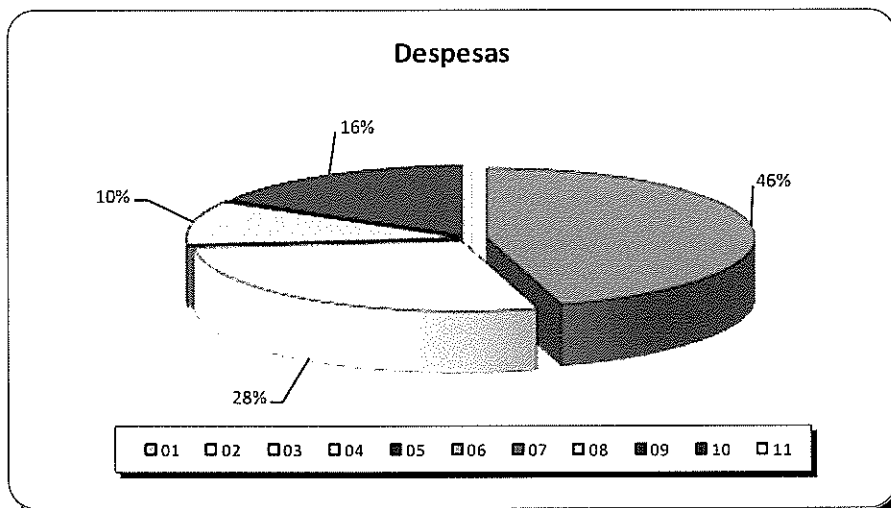


A Freguesia de Enxara do Bispo, Gradil e Vila Franca do Rosário previu para o ano 2022, um orçamento corrigido despesa de 443.175,38 euros, do qual realizou o montante de 379.893,49 euros, sendo que os pagamentos representam cerca de 85,72% do total das despesas previstas para o ano. Os compromissos a transitar totalizam o valor de 0,00 euros, enquanto as obrigações por pagar totalizam o valor de 4.832,66 euros.



*[Handwritten signature]*

No gráfico seguinte é possível analisar a distribuição da despesa pelos diferentes agrupamentos da classificação económica, onde mais uma vez, é possível constatar o agrupamento que a autarquia teve mais despesa, o “01 – Despesas com o pessoal”.



*[Handwritten signature]*

Através do quadro resumo que a seguir se apresenta é possível verificar que a autarquia previu um orçamento de despesa corrente de 370.725,38 euros, do qual executou 317.382,05 euros, traduzindo-se num grau de execução orçamental da despesa corrente de 85,61%.

Despesa Corrente Prevista	370 725,38
Despesa Corrente Executada	317 382,05
Diferença	53 343,33
Grau de Execução Orçamental	85,61%

No que respeita às despesas de capital, verifica-se que foram previstos 72.450,00 euros, do qual se executou 62.511,44 euros, o que se traduz num grau de execução da despesa de capital de 86,28%.

Despesa de Capital Prevista	72 450,00
Despesa de Capital Executada	62 511,44
Diferença	9 938,56
Grau de Execução Orçamental	86,28%



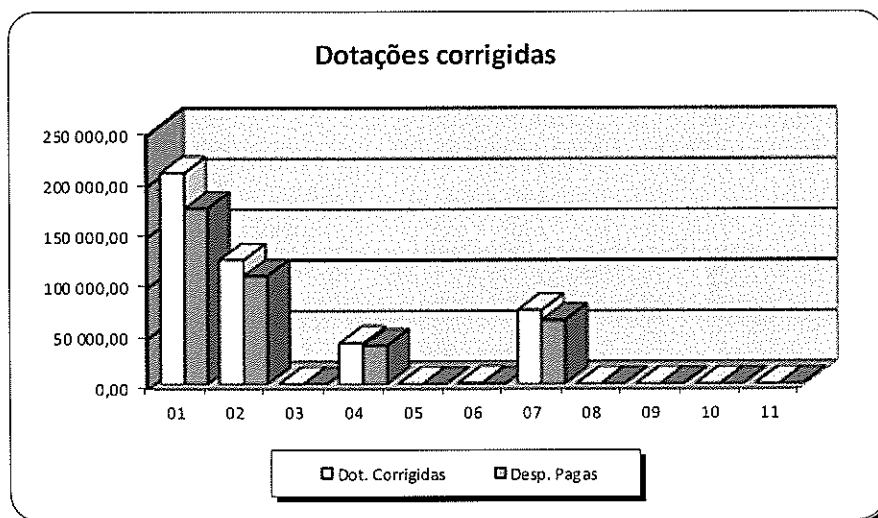
*[Handwritten signature]*

Na totalidade, a Freguesia de Enxara do Bispo, Gradil e Vila Franca do Rosário dotou o valor de 443.175,38 euros, do qual executou 379.893,49 euros, traduzindo-se num grau de execução orçamental da despesa de 85,72%.

Total Despesa Prevista	443 175,38
Total Despesa Executada	379 893,49
Diferença	63 281,89
Grau de Execução Orçamental	85,72%

*[Handwritten signature]*

Através do seguinte gráfico verifica-se mais uma vez que o agrupamento “01 – Despesas com o pessoal” é aquele em que foram despendidos os maiores montantes.



Procedeu-se também a uma análise da execução orçamental de despesa, por rubricas orçamentais do SNC-AP.



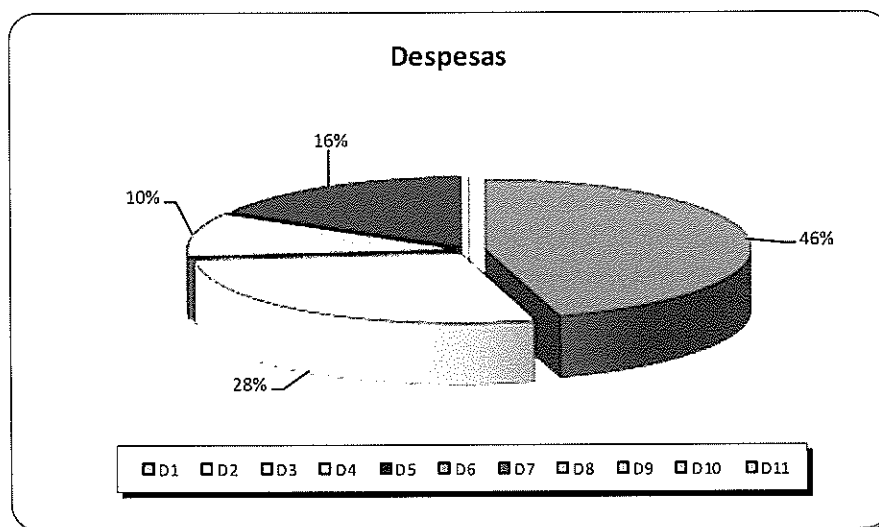
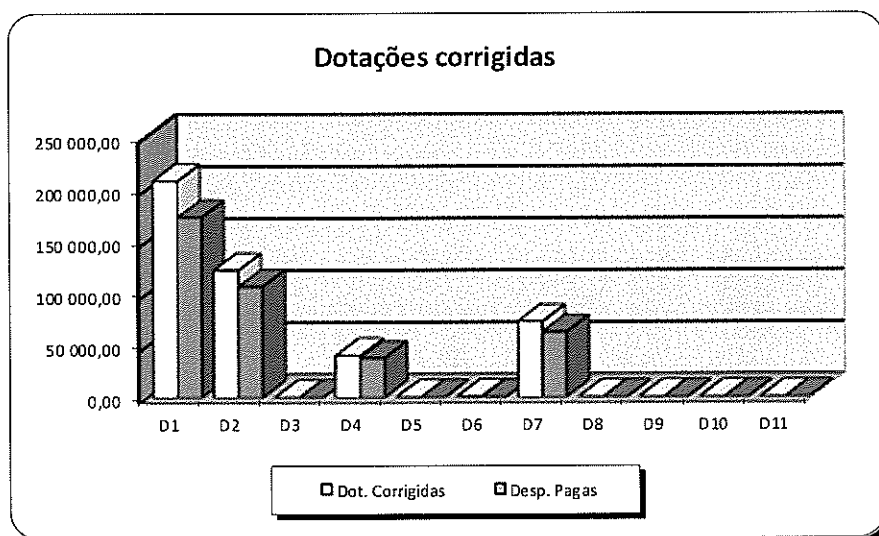
*Handwritten signature*

*Handwritten signature*

*Handwritten signature*

*Handwritten signature*

Quadro resumo da execução da despesa por rubrica orçamental (SNC-AP)					
Classificação económica	Dotação corrigida	Despesas pagas	% Dotações corrigidas	% Despesas pagas	Grau de execução
D1 Despesas com o pessoal	207 725,00	172 907,38	46,87%	45,51%	83,24%
D2 Aquisição de bens e serviços	122 065,38	106 458,74	27,54%	28,02%	87,21%
D3 Juros e outros encargos	0,00	0,00	0,00%	0,00%	0,00%
D4 Transferências correntes	40 185,00	37 811,34	9,07%	9,95%	94,09%
D5 Subsídios	0,00	0,00	0,00%	0,00%	0,00%
D6 Outras despesas correntes	750,00	204,59	0,17%	0,05%	27,28%
D7 Investimento	72 450,00	62 511,44	16,35%	16,45%	86,28%
D8 Transferências de capital	0,00	0,00	0,00%	0,00%	0,00%
D9 Outras despesas de capital	0,00	0,00	0,00%	0,00%	0,00%
D10 Ativos financeiros	0,00	0,00	0,00%	0,00%	0,00%
D11 Passivos financeiros	0,00	0,00	0,00%	0,00%	0,00%
	<b>443 175,38</b>	<b>379 893,49</b>	<b>100,00%</b>	<b>100,00%</b>	<b>85,72%</b>





*[Handwritten signature]*  
SH.  
*[Handwritten signature]*


**EVOLUÇÃO DA EXECUÇÃO ORÇAMENTAL DA DESPESA**

Como verificamos pelos quadros e gráficos seguintes, a execução orçamental da despesa deste exercício aumentou face ao exercício anterior aproximadamente 16%.

No que diz respeito às despesas correntes, estas aumentaram face ao exercício anterior em cerca de 4%. Ao nível das despesas de capital, verificamos um aumento face aos valores realizados no exercício anterior em cerca de 220%.

*[Handwritten signature]*

Evolução das despesas executadas por classificação económica			
Classificação económica	Ano 2020	Ano 2021	Ano 2022
01. Despesas com o pessoal	170 431,45	178 115,96	172 907,38
02. Aquisição de bens e serviços	101 537,98	117 461,24	106 458,74
03. Juros e outros encargos	0,00	0,00	0,00
04. Transferências correntes	7 038,75	10 037,41	37 811,34
05. Subsídios	0,00	0,00	0,00
06. Outras despesas correntes	424,03	488,68	204,59
07. Aquisição de bens de capital	84 241,75	19 561,29	62 511,44
08. Transferências de capital	0,00	0,00	0,00
09. Ativos financeiros	0,00	0,00	0,00
10. Passivos financeiros	0,00	0,00	0,00
	<b>363 673,96</b>	<b>325 664,58</b>	<b>379 893,49</b>





EXECUÇÃO ORÇAMENTAL DA RECEITA 2022

SH.

Procedeu-se a uma análise da execução orçamental da receita por classificação económica, de acordo com as seguintes linhas de orientação:

- Análise da afetação das receitas pelos diferentes capítulos;
- Análise ao grau de execução orçamental;
- Análise entre previsões e recebimentos;
- Análise de acordo com o volume de receita prevista.

Quadro resumo da execução da receita por classificação económica					
Classificação económica	Previsões corrigidas	Receita cob. líquida	% Previsões corrigidas	% Rec. cob. líquida	Grau de execução
01. Impostos diretos	8 000,00	9 972,08	1,81%	2,71%	124,65%
02. Impostos indiretos	0,00	0,00	0,00%	0,00%	0,00%
03. Não aplicável às Autarquias Locais	0,00	0,00	0,00%	0,00%	0,00%
04. Taxas, multas e outras penalidades	5 550,00	4 027,30	1,25%	1,09%	72,56%
05. Rendimentos de propriedade	0,00	0,00	0,00%	0,00%	0,00%
06. Transferências correntes	287 440,00	285 892,60	64,86%	77,67%	99,46%
07. Venda de bens e serviços correntes	70 156,00	64 013,02	15,83%	17,39%	91,24%
08. Outras receitas correntes	150,00	1 691,07	0,03%	0,46%	1127,38%
09. Venda de bens de investimento	2 500,00	2 500,00	0,56%	0,68%	0,00%
10. Transferências de capital	0,00	0,00	0,00%	0,00%	0,00%
11. Ativos financeiros	0,00	0,00	0,00%	0,00%	0,00%
12. Passivos financeiros	0,00	0,00	0,00%	0,00%	0,00%
13. Outras receitas de capital	0,00	0,00	0,00%	0,00%	0,00%
14. Não aplicável às Autarquias Locais	0,00	0,00	0,00%	0,00%	0,00%
15. Reposições não abat. nos pagamentos	0,00	0,00	0,00%	0,00%	0,00%
16. Saldo da gerência anterior	69 379,38	0,00	15,66%	0,00%	0,00%
	<b>443 175,38</b>	<b>368 096,07</b>	<b>100,00%</b>	<b>100,00%</b>	<b>83,06%</b>

No que respeita à afetação das receitas pelos diferentes capítulos, é possível constatar que, durante este ano a Freguesia de Enxara do Bispo, Gradil e Vila Franca do Rosário arrecadou receitas em vários capítulos que havia previsto no início do ano, sendo o capítulo “06 – Transferências correntes” aquele em que a autarquia arrecadou a quantia mais elevada.



*[Handwritten signature]*  
SM.  
*[Handwritten signature]*


Relativamente aos índices de receitas arrecadadas, verifica-se que o “capítulo 06”, por si só, representa cerca de 77,67% do volume total da receita arrecadada, enquanto os restantes capítulos, na sua totalidade, representam 22,33% do total das receitas arrecadadas.

A Freguesia de Enxara do Bispo, Gradil e Vila Franca do Rosário previu arrecadar para este ano um montante de 443.175,38 euros, do qual arrecadou 379.893,49 euros, que se distribuem pelos capítulos acima mencionadas, sendo que o grau de execução orçamental das receitas se situa nos 83,06%. As receitas por cobrar no final do ano totalizam o montante de 0,00 euros.

*[Handwritten signature]*  
*[Handwritten signature]*

Do total de receitas arrecadadas atrás referido, corresponde a receitas próprias um montante de 82.203,47 euros, ou seja, o peso das receitas próprias sobre a totalidade da receita arrecadada é apenas de 22,33%, como podemos analisar através do quadro e gráfico seguinte.

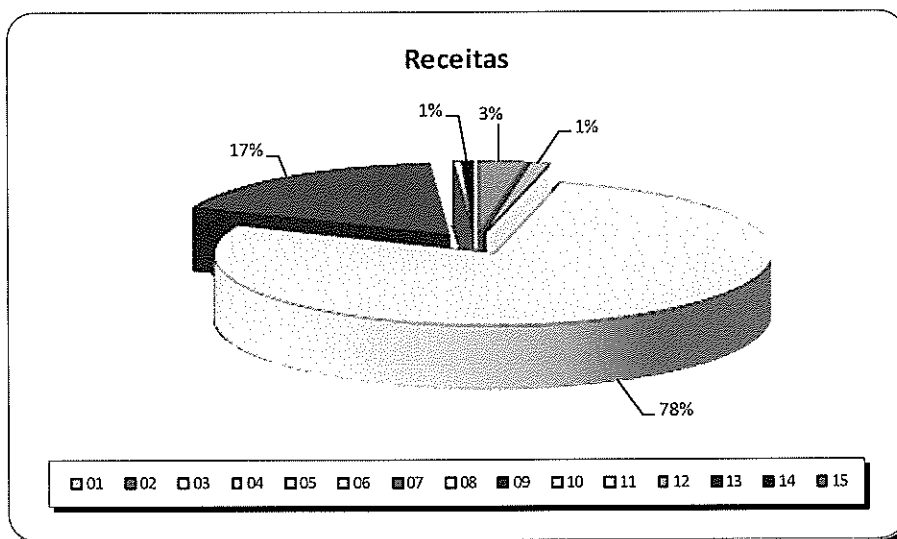
Total Receita Arrecadada	368 096,07
Total Receitas Próprias	82 203,47
Peso das Receitas Próprias	22,33%



No seguinte gráfico é possível verificar o volume de receitas durante este período. Assim sendo, mais uma vez se constata que o “capítulo 06” foi aquele em que a autarquia arrecadou maior volume de receitas.



*[Handwritten signature]*  
*[Handwritten signature]*



*[Handwritten signature]*

Através do seguinte quadro constata-se que a autarquia previu arrecadar, de receitas correntes 371.296,00 euros, do qual arrecadou 365.596,07 euros, que se traduz num grau de execução orçamental da receita corrente de 98,46%.

Receita Corrente Prevista	371 296,00
Receita Corrente Arrecadada	365 596,07
Diferença	5 699,93
Grau de Execução Orçamental	98,46%

No que diz respeito às receitas de capital mais o saldo da gerência anterior, verifica-se que a autarquia previu arrecadar 71.879,38 euros, arrecadando um montante de 2.500,00 euros, sendo, o grau de execução orçamental de 3,48%.

Receita de Capital Prevista + SGA	71 879,38
Receita de Capital Arrecadada	2 500,00
Diferença	69 379,38
Grau de Execução Orçamental	3,48%



UNIÃO DE FREGUESIAS DE ENXARA DO BISPO, GRADIL E VILA FRANCA DO ROSÁRIO  
Relatório de Gestão 2022

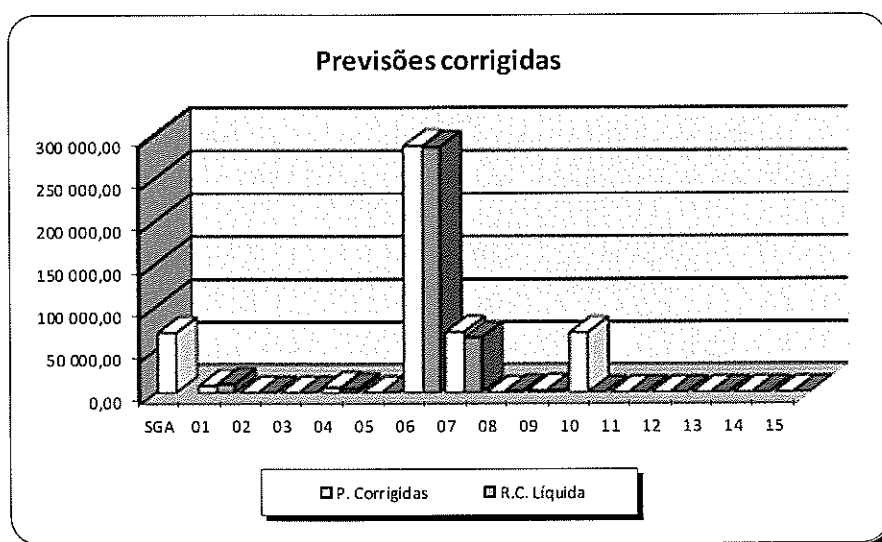
No conjunto das receitas, no qual engloba as receitas previstas e o saldo da gerência anterior, constata-se um total de previsões corrigidas para o ano de 2022 de 443.175,38 euros, dos quais foram arrecadados 368.096,07 euros, o que reflete um grau de execução orçamental de 86,06%.

Total Receita Prevista + SGA	443 175,38
Total Receita Arrecadada	368 096,07
Diferença	75 079,31
Grau de Execução Orçamental	83,06%

No entanto, se efetuarmos uma análise sem inclusão do saldo da gerência anterior verificamos que, o total das previsões corrigidas no ano 2022 é relativamente inferior, o que resulta um grau de execução orçamental de 98,48%.

Saldo da gerência anterior	69 379,38	
Total Receita Prevista	373 796,00	a
Total Receita Arrecadada	368 096,07	b
Diferença	5 699,93	(a-b)
Grau de Execução Orçamental	98,48%	(b/a)

No seguinte gráfico, constata-se mais uma vez que o capítulo “06 – Transferências correntes” foi aquele, em que a Freguesia de Enxara do Bispo, Gradil e Vila Franca do Rosário arrecadou maior volume de receitas, sendo também neste capítulo em que foram previstos os maiores montantes.

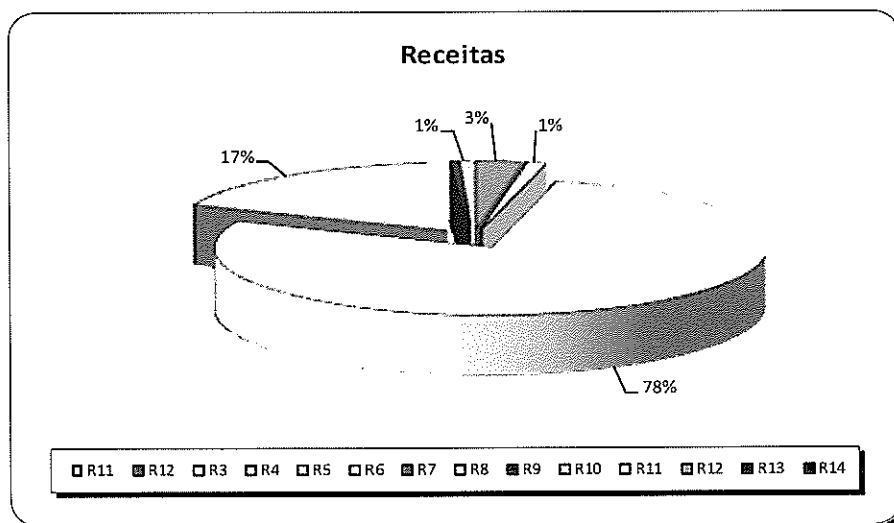
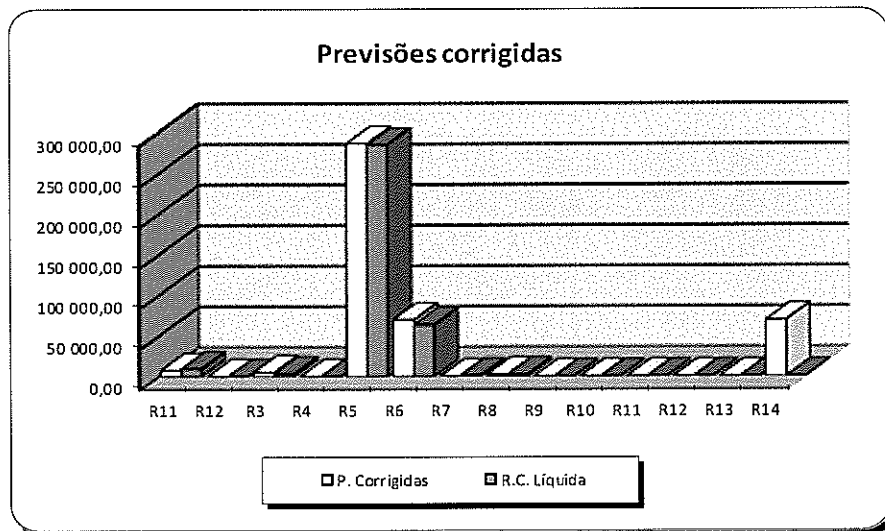


Procedeu-se também a uma análise da execução orçamental de receita, por rubricas orçamentais do SNC-AP.



*SH*  
*SH*  
*[Handwritten signature]*

Quadro resumo da execução da receita por rubrica orçamental (SNC-AP)					
Classificação económica	Previsões corrigidas	Receita cob. líquida	% Previsões corrigidas	% Rec. cob. líquida	Grau de execução
R11 Impostos diretos	8 000,00	9 972,08	1,81%	2,71%	124,65%
R12 Impostos indiretos	0,00	0,00	0,00%	0,00%	0,00%
R3 Taxas, multas e outras penalidades	5 550,00	4 027,30	1,25%	1,09%	72,56%
R4 Rendimentos de propriedade	0,00	0,00	0,00%	0,00%	0,00%
R5 Transferências correntes	287 440,00	285 892,60	64,86%	77,67%	99,46%
R6 Venda de bens e serviços	70 156,00	64 013,02	15,83%	17,39%	91,24%
R7 Outras receitas correntes	150,00	1 691,07	0,03%	0,46%	0,00%
R8 Venda de bens de investimento	2 500,00	2 500,00	0,56%	0,68%	0,00%
R9 Transferências de capital	0,00	0,00	0,00%	0,00%	0,00%
R10 Outras receitas de capital	0,00	0,00	0,00%	0,00%	0,00%
R11 Reposições não abat. nos pagamentos	0,00	0,00	0,00%	0,00%	0,00%
R12 Ativos financeiros	0,00	0,00	0,00%	0,00%	0,00%
R13 Passivos financeiros	0,00	0,00	0,00%	0,00%	0,00%
R14 Saldo da gerência anterior	69 379,38	0,00	15,66%	0,00%	0,00%
	<b>443 175,38</b>	<b>368 096,07</b>	<b>100,00%</b>	<b>100,00%</b>	<b>83,06%</b>





*Handwritten signature*


## EVOLUÇÃO DA EXECUÇÃO ORÇAMENTAL DA RECEITA

Como poderemos verificar pelos quadros e gráficos seguintes, a execução orçamental da receita deste exercício diminuiu face ao exercício anterior aproximadamente 0,20%.

No que diz respeito às receitas correntes, estas diminuíram cerca de 1%. Ao nível das receitas de capital, verificamos um aumento face aos valores realizados no exercício anterior em cerca de 100%.

*Handwritten signature*

Evolução das receitas arrecadadas por classificação económica			
Classificação económica	Ano 2020	Ano 2021	Ano 2022
01. Impostos diretos	9 901,73	9 743,22	9 972,08
02. Impostos indiretos	0,00	0,00	0,00
04. Taxas, multas e outras penalidades	4 089,20	4 037,10	4 027,30
05. Rendimentos de propriedade	0,00	0,00	0,00
06. Transferências correntes	258 390,61	290 200,84	285 892,60
07. Vendas de bens e serviços correntes	39 888,00	64 468,02	64 013,02
08. Outras receitas correntes	1 476,26	375,28	1 691,07
09. Venda de bens de investimento	0,00	0,00	2 500,00
10. Transferências de capital	0,00	0,00	0,00
11. Ativos financeiros	0,00	0,00	0,00
12. Passivos financeiros	0,00	0,00	0,00
	<b>313 745,80</b>	<b>368 824,46</b>	<b>368 096,07</b>





*[Handwritten signature]*  
su.  
*[Handwritten initials]*

**EXECUÇÃO DO PLANO PLURIANUAL DE INVESTIMENTOS 2022**

Procedeu-se a uma análise da execução do plano plurianual de investimentos, de acordo com as seguintes linhas de orientação:

- Análise dos investimentos;
- Análise ao grau de execução anual;
- Análise entre os montantes previstos e executados.

*[Handwritten signature]*

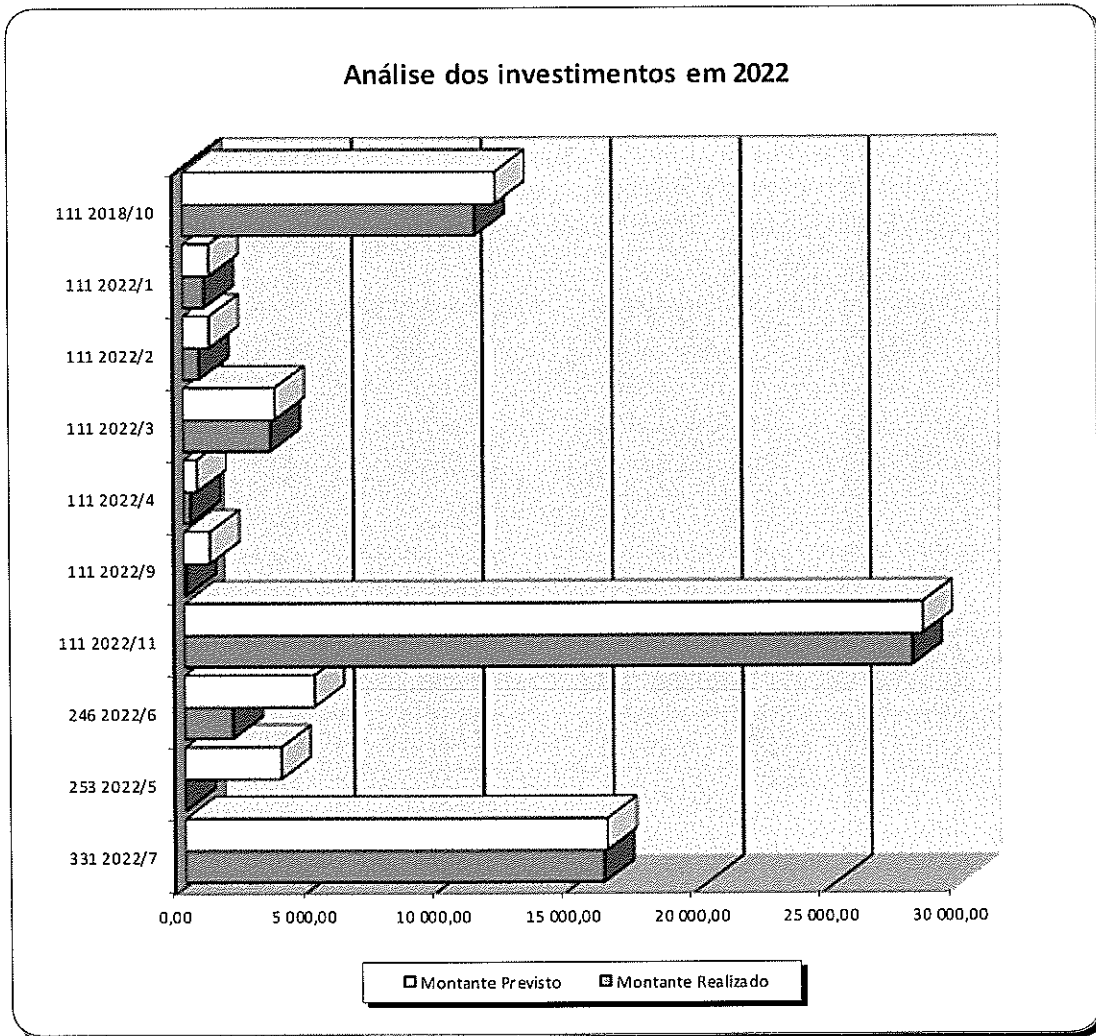
Projeto/ação	Montante previsto 2022	Montante realizado	Grau de execução
111 2018/10 Trator agrícola	12 000,00	11 243,64	93,70%
111 2022/1 Aquisição de material informático	1 000,00	827,32	82,73%
111 2022/2 Aquisição de software informático	1 000,00	617,70	61,77%
111 2022/3 Aquisição de ferramentas e utensílios	3 500,00	3 353,41	95,81%
111 2022/4 Aquisição de equipamento administrativo	500,00	255,59	51,12%
111 2022/9 Requalificação/Manutenção dos edifícios da autarquia	1 000,00	107,69	10,77%
111 2022/11 Aquisição de viatura	28 500,00	28 100,00	98,60%
246 2022/6 Manutenção/Conservação de Jardins	5 000,00	1 855,74	37,11%
253 2022/5 Obras de reparação e beneficiação dos cemitérios	3 700,00	0,00	0,00%
331 2022/7 Construção/Manutenção de Bermas, Valetas, Pontões, Sumidouros e Caminhos Públicos	16 250,00	16 150,35	99,39%
	<b>72 450,00</b>	<b>62 511,44</b>	<b>86,28%</b>

Ao nível do investimento, este totalizou o montante de 62.511,44 euros, que se traduz num grau de execução face ao montante previsto para o ano de 86,28%.

No que respeita à afetação dos investimentos pelos diferentes projetos/ações é possível constatar que, a Freguesia de Enxara do Bispo, Gradil e Vila Franca do Rosário, do montante global previsto de 74.450,00 euros, realizou investimentos no montante de 62.511,44 euros, sendo o projeto/ação “111 2022/11 – Aquisição de viatura”, aquele em que a autarquia realizou o maior investimento.



*[Handwritten signature]*  
*[Handwritten initials]*



*[Handwritten signature]*

Relativamente aos índices de execução verifica-se que este se situa nos 86,28%, variando o grau de execução dos vários projetos/ações entre os 0,00% e os 99,39%.



**OPERAÇÕES DE TESOUREARIA 2022**

Os movimentos de operações de tesouraria na gerência de 2022, resumem-se no quadro a seguir apresentado e documento de prestação de contas “mapa de operações de tesouraria”.

Descrição	Saldo Inicial	Entradas	Saídas	Saldo Final
IRS - Trabalho Dependente	0,00	0,00	0,00	0,00
IRS - Empresariais e Profissionais	0,00	0,00	0,00	0,00
CGA	0,00	0,00	0,00	0,00
ADSE	0,00	0,00	0,00	0,00
Segurança Social	0,00	0,00	0,00	0,00
Serviços Sociais	0,00	0,00	0,00	0,00
Eleições	0,00	1 038,60	1 038,60	0,00
IMT - Espaço Cidadão	0,00	540,00	540,00	0,00
AMA - Espaço Cidadão	1,58	21,12	22,70	0,00
ANAFRE-Gás	0,00	30,00	20,00	10,00
<b>Total</b>	<b>1,58</b>	<b>1 629,72</b>	<b>1 621,30</b>	<b>10,00</b>

Da análise do quadro, podemos verificar que transita um saldo da gerência anterior de 1,58 euros, os fluxos financeiros de entradas destinados a outras entidades foram de 1.629,72 euros, enquanto os movimentos de saída totalizaram o valor de 1.621,30 euros, sendo que, transita como o saldo final para a gerência seguinte o valor de 10,00 euros.

Em relação a este mapa, é de referir que tentamos cumprir todas as disposições legais que enquadram a gestão das contas de operações de tesouraria, tendo sido as correspondentes operações devidamente desagregadas e sempre documentadas por guias de recebimento e ordens de pagamento.

De referir também, que as operações de tesouraria foram desenvolvidas e movimentadas em contas por entidades e por natureza.



*[Handwritten signature]*  
St.  
*[Handwritten signature]*

## EVOLUÇÃO DOS SALDOS DAS CONTAS DE GERÊNCIA

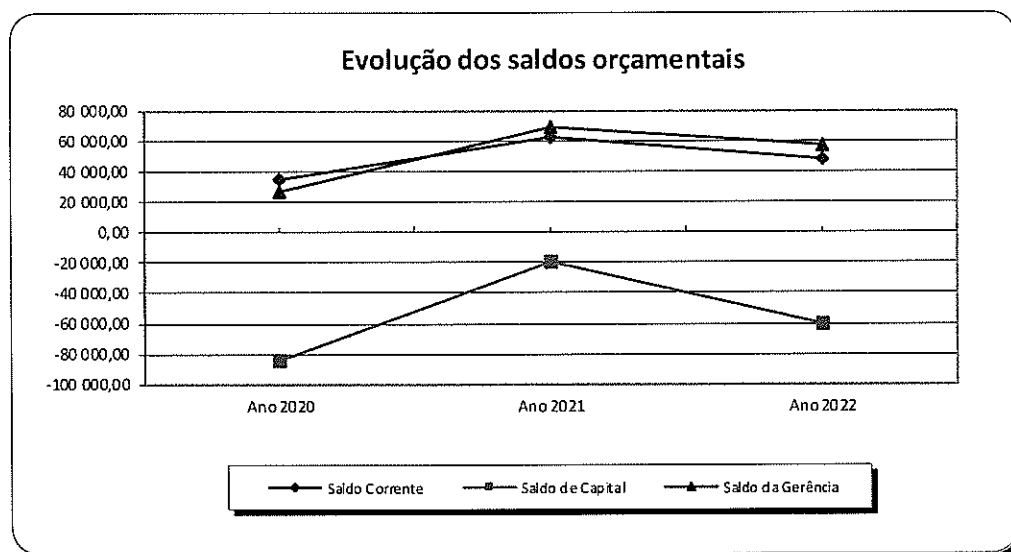
Importa ainda comparar a execução global da gerência do ano económico em causa com a evolução dos saldos orçamentais da gerência desde 2020.


A análise do saldo orçamental de gerência é relevante quando associada à análise evolutiva das despesas e receitas e confrontada com o saldo corrente (receitas correntes – despesas correntes) e o saldo de capital (receitas de capital – despesas de capital).

Resumo das Contas de Gerência de 2020 a 2022

Descrição	Ano 2020	Ano 2021	Ano 2022
<b>A- Saldo da Gerência Inicial</b>	<b>76 147,66</b>	<b>26 219,50</b>	<b>69 379,38</b>
B- Receitas Correntes	313 745,80	368 824,46	365 596,07
C- Receitas de Capital	0,00	0,00	2 500,00
<b>D- Receitas Totais (B+C)</b>	<b>313 745,80</b>	<b>368 824,46</b>	<b>368 096,07</b>
E- Despesas Correntes	279 432,21	306 103,29	317 382,05
F- Despesas de Capital	84 241,75	19 561,29	62 511,44
<b>G- Despesas Totais (E+F)</b>	<b>363 673,96</b>	<b>325 664,58</b>	<b>379 893,49</b>
H- Saldo Corrente (B-E)	34 313,59	62 721,17	48 214,02
I- Saldo de Capital (C-F)	-84 241,75	-19 561,29	-60 011,44
<b>J- Saldo do Exercício (H+I)</b>	<b>-49 928,16</b>	<b>43 159,88</b>	<b>-11 797,42</b>
<b>K- Saldo da Gerência (A+J)</b>	<b>26 219,50</b>	<b>69 379,38</b>	<b>57 581,96</b>

*[Handwritten signature]*  
*[Handwritten signature]*





*SH.*  
*RF.*

## INDICADORES DE GESTÃO ORÇAMENTAL E FINANCEIRA

Para complementar a análise, apresentam-se vários indicadores de gestão, de forma a possibilitar uma visão objetiva da atividade desenvolvida pela Freguesia de Enxara do Bispo, Gradil e Vila Franca do Rosário durante o ano de 2022.

Os indicadores de gestão revestem-se de uma extrema importância pois constituem um instrumento que permite avaliar a eficiência, economia e eficácia da gestão e definir estratégias de controlo.

*RF.*  
*SH.*

Para uma melhor análise da situação financeira, apresentam-se alguns indicadores económicos e financeiros, com a sua análise económica, à data de 31 de dezembro de 2022 que são comparados com os mesmos indicadores dos anos de 2021 e 2020.

GRAU DE COBERTURA GLOBAL DAS DESPESAS				
Designação	2020	2021	2022	Análise económica
Receita Total / Despesa Total	86,27%	113,25%	96,89%	Grau de cobertura das receitas totais sobre as despesas totais.
Receita Corrente / Despesa Corrente	112,28%	120,49%	115,19%	Capacidade das receitas correntes cobrirem as despesas da mesma natureza.
Receita Capital / Despesa Capital	0,00%	0,00%	4,00%	Capacidade das receitas de capital cobrirem as despesas da mesma natureza.
Receitas Próprias / Despesa Total	15,22%	24,14%	21,64%	Grau de cobertura das despesas totais pelas receitas próprias.
Fundo Financ. Freguesias / Despesa Total	24,14%	26,96%	23,11%	Grau de cobertura do fundo de financiamento das freguesias sobre as despesas totais

ESTRUTURA DA RECEITA				
Designação	2020	2021	2022	Análise económica
Receitas Próprias / Receita Total	17,64%	21,32%	22,33%	Peso das receitas próprias no total das receitas arrecadadas
Taxas, Multas e Outras Penalidades / Receitas Correntes	1,30%	1,09%	1,10%	Peso das taxas, multas e outras penalidades arrecadas sobre as receitas correntes cobradas
Fundo Financ. Freguesias / Receita Total	27,98%	23,80%	23,85%	Peso do fundo de financiamento das freguesias na receita total



UNIÃO DE FREGUESIAS DE ENXARA DO BISPO, GRADIL E VILA FRANCA DO ROSÁRIO  
Relatório de Gestão 2022

ESTRUTURA DA DESPESA				
Designação	2020	2021	2022	Análise económica
Despesa de Capital / Despesa Total	30,15%	6,39%	19,70%	Peso da despesa de capital na despesa total
Despesas com o Pessoal / Despesa Total	46,86%	54,69%	45,51%	Peso da despesa com o pessoal na despesa total
Despesas com o Pessoal / Despesa Corrente	60,99%	58,19%	54,48%	Peso da despesa com o pessoal na despesa corrente

ÓRGÃO EXECUTIVO  
Em 28 de Março de 2023  
Luís António Machado Gomes  
Presidente  
Sara Isabel da Silva Lopes

ÓRGÃO DELIBERATIVO  
Em 14 de Abril de 2023  
[Signature]  
[Signature]  
[Signature]