



UNIÃO DAS FREGUESIAS DE ENXARA DO BISPO,
GRADIL E VILA FRANCA DO ROSÁRIO
510836496
Rua Junta de Freguesia n.º19
2665-053 Enxara do Bispo

(Handwritten signatures and initials)
SM.
Ch.
JH.

União das Freguesias de Enxara do Bispo, Gradil e Vila Franca do Rosário

Relatório de Gestão

2023



[Handwritten signatures and initials]

NOTA INTRODUTÓRIA

De acordo com atual referencial contabilístico, Sistema de Normalização Contabilística para as Administrações Públicas (SNC-AP), foi elaborado o presente relatório de gestão, documento integrante da prestação de contas relativa ao exercício de 2023, tendo em vista a sua apreciação pelo órgão deliberativo.

No âmbito do SNC-AP, os objetivos do relato financeiro das entidades públicas passam, sobretudo, por proporcionar informação útil aos utilizadores das demonstrações financeiras, através de um modelo único, que sirva as necessidades dos diferentes utilizadores, para efeitos de responsabilização pela prestação de contas e para a tomada de decisões.

No caso das demonstrações orçamentais, a sua preparação e apresentação assenta nas orientações e na estrutura definidas pela NCP 26 - Contabilidade e Relato Orçamental. Para além, de um conjunto completo de demonstrações orçamentais e financeiras, as entidades devem ainda apresentar informação complementar, permitindo a avaliação do desempenho da entidade, a gestão dos seus ativos e a respetiva sustentabilidade financeira.

Assim, este documento, faz parte integrante do conjunto de documentos de prestação de contas, que disponibiliza informação de carácter económico e financeiro sobre a entidade, em consonância com a sua missão e objetivos nos mais diversos domínios, sendo, um importante meio de análise de resultados, do desempenho e da qualidade de gestão, de modo a que, os utilizadores, possam avaliar o grau de eficiência e eficácia da afetação dos recursos aos objetivos realizados, aferir responsabilidades e tomar decisões.

Neste documento, são relatadas as questões, transações e eventos mais significativos apresentados nas demonstrações financeiras, interpreta e explicita essas demonstrações, inclui detalhes e indicadores sobre os resultados da entidade, com a finalidade de proporcionar uma imagem verdadeira e adequada do período de relato.



Handwritten signature and initials

EXECUÇÃO ORÇAMENTAL DA DESPESA 2023

Na apresentação deste documento entendemos ser importante relevar os seguintes aspetos:

Procedeu-se a uma análise da execução orçamental de despesa por classificação económica, de acordo com as seguintes linhas de orientação:

- Análise da afetação das despesas pelos diferentes agrupamentos;
- Análise ao grau de execução orçamental;
- Análise entre previsões e pagamentos;
- Análise de acordo com o volume de despesa prevista.

Handwritten signature and initials

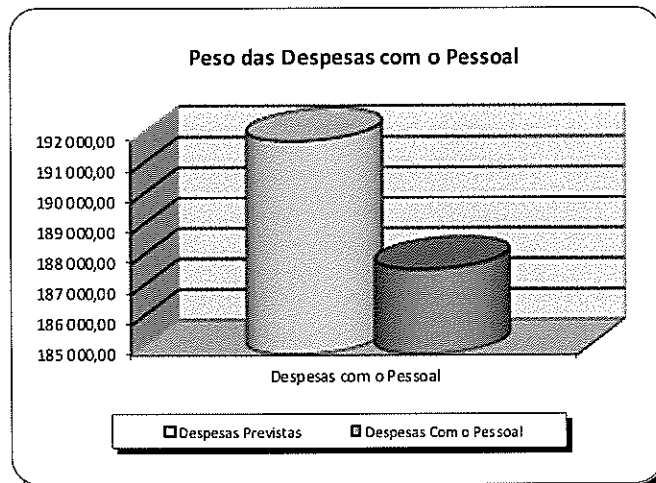
Quadro resumo da execução da despesa por classificação económica					
Classificação económica	Dotação corrigida	Despesas pagas	% Dotações corrigidas	% Despesas pagas	Grau de execução
01. Despesas com o pessoal	191 977,71	187 773,94	39,33%	39,71%	97,81%
02. Aquisição de bens e serviços	168 945,77	162 418,43	34,61%	34,34%	96,14%
03. Juros e outros encargos	0,00	0,00	0,00%	0,00%	0,00%
04. Transferências correntes	42 408,48	42 025,27	8,69%	8,89%	99,10%
05. Subsídios	0,00	0,00	0,00%	0,00%	0,00%
06. Outras despesas correntes	750,00	252,66	0,15%	0,05%	33,69%
07. Aquisição de bens de capital	84 000,00	80 446,75	17,21%	17,01%	95,77%
08. Transferências de capital	0,00	0,00	0,00%	0,00%	0,00%
09. Ativos financeiros	0,00	0,00	0,00%	0,00%	0,00%
10. Passivos financeiros	0,00	0,00	0,00%	0,00%	0,00%
11. Outras despesas de capital	0,00	0,00	0,00%	0,00%	0,00%
	488 081,96	472 917,05	100,00%	100,00%	96,89%

No que respeita à afetação das despesas pelos diferentes agrupamentos, realizou-se despesas em vários agrupamentos de despesa prevista. Como se pode verificar pelo mapa acima apresentado o agrupamento de despesa que apresenta maior grau de execução orçamental é o “04 – Transferências correntes” com uma execução de 99,10%.

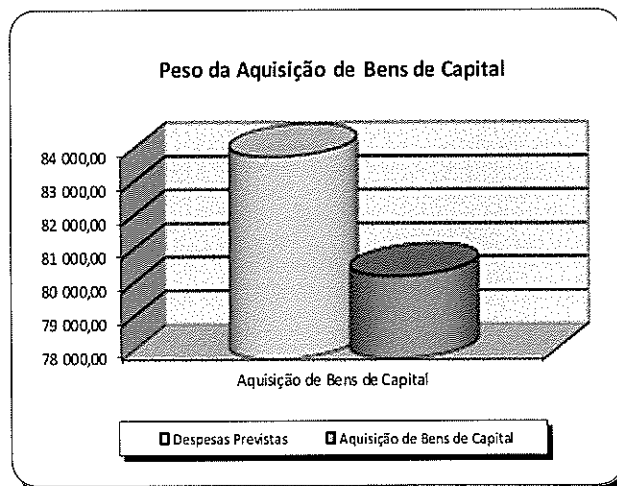
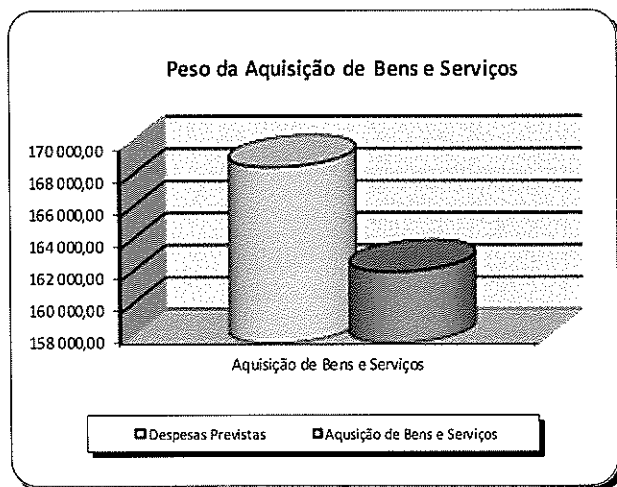


(Handwritten signatures and initials)

No que diz respeito à realização das despesas, o agrupamento com maior peso no orçamento da despesa foi “01 – Despesas com o pessoal”, representando 39,71% da despesa realizada durante este ano, como se pode verificar pelo gráfico a seguir apresentado.



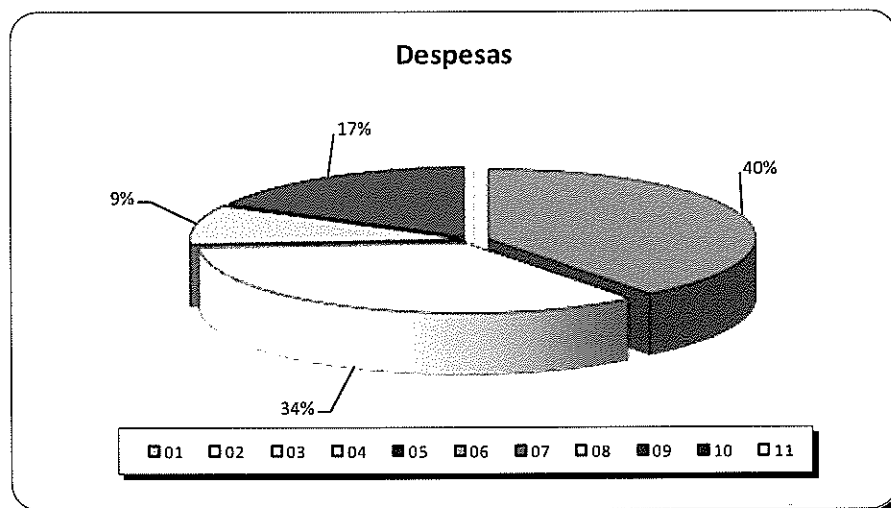
Nos restantes agrupamentos da despesa, o “02 – Aquisição de bens e serviços” representa 34,34% do orçamento das despesas, enquanto o “07 – Aquisição de bens de capital” apresenta uma percentagem de despesas pagas de 17,01%.



A Freguesia de Enxara do Bispo, Gradil e Vila Franca do Rosário previu para o ano 2023, um orçamento corrigido despesa de 488.081,96 euros, do qual realizou o montante de 472.917,05 euros, sendo que os pagamentos representam cerca de 96,89% do total das despesas previstas para o ano. Os compromissos a transitar totalizam o valor de 0,00 euros, enquanto as obrigações por pagar totalizam o valor de 7.464,03 euros.



No gráfico seguinte é possível analisar a distribuição da despesa pelos diferentes agrupamentos da classificação económica, onde mais uma vez, é possível constatar o agrupamento que a autarquia teve mais despesa, o "01 – Despesas com o pessoal".



Através do quadro resumo que a seguir se apresenta é possível verificar que a autarquia previu um orçamento de despesa corrente de 404.081,96 euros, do qual executou 392.470,30 euros, traduzindo-se num grau de execução orçamental da despesa corrente de 97,13%.

Despesa Corrente Prevista	404 081,96
Despesa Corrente Executada	392 470,30
Diferença	11 611,66
Grau de Execução Orçamental	97,13%

No que respeita às despesas de capital, verifica-se que foram previstos 84.000,00 euros, do qual se executou 80.446,75 euros, o que se traduz num grau de execução da despesa de capital de 95,77%.

Despesa de Capital Prevista	84 000,00
Despesa de Capital Executada	80 446,75
Diferença	3 553,25
Grau de Execução Orçamental	95,77%

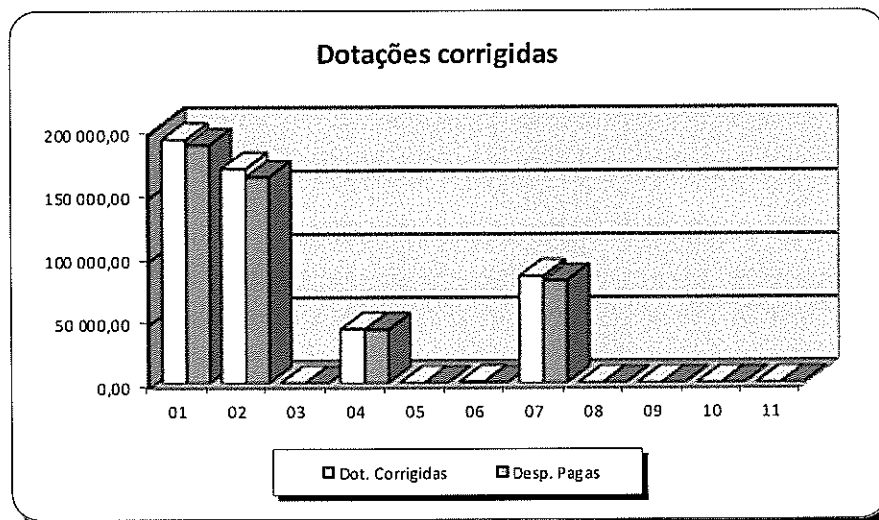


(Handwritten signatures and initials)

Na totalidade, a Freguesia de Enxara do Bispo, Gradil e Vila Franca do Rosário dotou o valor de 488.081,96 euros, do qual executou 472.917,05 euros, traduzindo-se num grau de execução orçamental da despesa de 96,89%.

Total Despesa Prevista	488 081,96
Total Despesa Executada	472 917,05
Diferença	15 164,91
Grau de Execução Orçamental	96,89%

Através do seguinte gráfico verifica-se mais uma vez que o agrupamento "01 – Despesas com o pessoal" é aquele em que foram despendidos os maiores montantes.

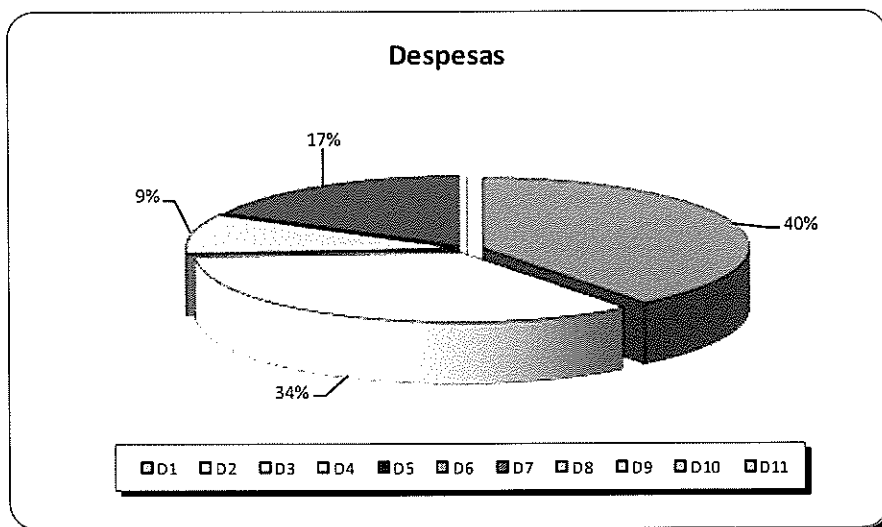
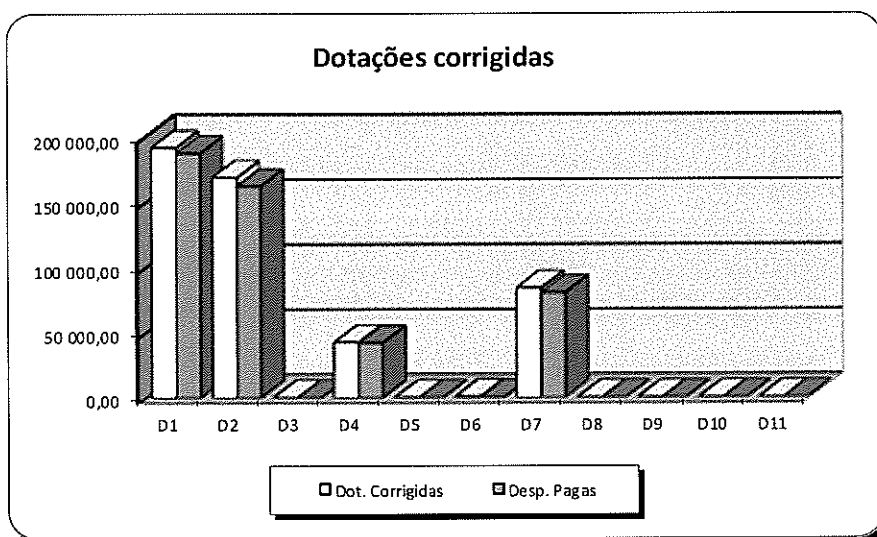


Procedeu-se também a uma análise da execução orçamental de despesa, por rubricas orçamentais do SNC-AP.



Handwritten signatures and initials, including "SH" and a large signature.

Quadro resumo da execução da despesa por rubrica orçamental (SNC-AP)					
Classificação económica	Dotação corrigida	Despesas pagas	% Dotações corrigidas	% Despesas pagas	Grau de execução
D1 Despesas com o pessoal	191 977,71	187 773,94	39,33%	39,71%	97,81%
D2 Aquisição de bens e serviços	168 945,77	162 418,43	34,61%	34,34%	96,14%
D3 Juros e outros encargos	0,00	0,00	0,00%	0,00%	0,00%
D4 Transferências correntes	42 408,48	42 025,27	8,69%	8,89%	99,10%
D5 Subsídios	0,00	0,00	0,00%	0,00%	0,00%
D6 Outras despesas correntes	750,00	252,66	0,15%	0,05%	33,69%
D7 Investimento	84 000,00	80 446,75	17,21%	17,01%	95,77%
D8 Transferências de capital	0,00	0,00	0,00%	0,00%	0,00%
D9 Outras despesas de capital	0,00	0,00	0,00%	0,00%	0,00%
D10 Ativos financeiros	0,00	0,00	0,00%	0,00%	0,00%
D11 Passivos financeiros	0,00	0,00	0,00%	0,00%	0,00%
	488 081,96	472 917,05	100,00%	100,00%	96,89%






EVOLUÇÃO DA EXECUÇÃO ORÇAMENTAL DA DESPESA

Como verificamos pelos quadros e gráficos seguintes, a execução orçamental da despesa deste exercício aumentou face ao exercício anterior aproximadamente 24%.

No que diz respeito às despesas correntes, estas aumentaram face ao exercício anterior em cerca de 24%. Ao nível das despesas de capital, verificamos um aumento face aos valores realizados no exercício anterior em cerca de 29%.

Evolução das despesas executadas por classificação económica			
Classificação económica	Ano 2021	Ano 2022	Ano 2023
01. Despesas com o pessoal	178 115,96	172 907,38	187 773,94
02. Aquisição de bens e serviços	117 461,24	106 458,74	162 418,43
03. Juros e outros encargos	0,00	0,00	0,00
04. Transferências correntes	10 037,41	37 811,34	42 025,27
05. Subsídios	0,00	0,00	0,00
06. Outras despesas correntes	488,68	204,59	252,66
07. Aquisição de bens de capital	19 561,29	62 511,44	80 446,75
08. Transferências de capital	0,00	0,00	0,00
09. Ativos financeiros	0,00	0,00	0,00
10. Passivos financeiros	0,00	0,00	0,00
	325 664,58	379 893,49	472 917,05





[Handwritten signature]
24

EXECUÇÃO ORÇAMENTAL DA RECEITA 2023

Procedeu-se a uma análise da execução orçamental da receita por classificação económica, de acordo com as seguintes linhas de orientação:

- Análise da afetação das receitas pelos diferentes capítulos;
- Análise ao grau de execução orçamental;
- Análise entre previsões e recebimentos;
- Análise de acordo com o volume de receita prevista.

[Handwritten signature]
[Handwritten signature]

Quadro resumo da execução da receita por classificação económica					
Classificação económica	Previsões corrigidas	Receita cob. líquida	% Previsões corrigidas	% Rec. cob. líquida	Grau de execução
01. Impostos diretos	8 000,00	9 915,24	1,64%	2,29%	123,94%
02. Impostos indiretos	0,00	0,00	0,00%	0,00%	0,00%
03. Não aplicável às Autarquias Locais	0,00	0,00	0,00%	0,00%	0,00%
04. Taxas, multas e outras penalidades	5 550,00	4 162,60	1,14%	0,96%	75,00%
05. Rendimentos de propriedade	0,00	0,00	0,00%	0,00%	0,00%
06. Transferências correntes	293 408,00	296 977,11	60,11%	68,64%	101,22%
07. Venda de bens e serviços correntes	87 392,00	83 073,95	17,91%	19,20%	95,06%
08. Outras receitas correntes	6 150,00	8 555,26	1,26%	1,98%	139,11%
09. Venda de bens de investimento	0,00	0,00	0,00%	0,00%	0,00%
10. Transferências de capital	30 000,00	30 000,00	6,15%	6,93%	100,00%
11. Ativos financeiros	0,00	0,00	0,00%	0,00%	0,00%
12. Passivos financeiros	0,00	0,00	0,00%	0,00%	0,00%
13. Outras receitas de capital	0,00	0,00	0,00%	0,00%	0,00%
14. Não aplicável às Autarquias Locais	0,00	0,00	0,00%	0,00%	0,00%
15. Reposições não abat. nos pagamentos	0,00	0,00	0,00%	0,00%	0,00%
16. Saldo da gerência anterior	57 581,96	0,00	11,80%	0,00%	0,00%
	488 081,96	432 684,16	100,00%	100,00%	88,65%

No que respeita à afetação das receitas pelos diferentes capítulos, é possível constatar que, durante este ano a Freguesia de Enxara do Bispo, Gradil e Vila Franca do Rosário arrecadou receitas em vários capítulos que havia previsto no início do ano, sendo o capítulo “06 – Transferências correntes” aquele em que a autarquia arrecadou a quantia mais elevada.



SM.


Relativamente aos índices de receitas arrecadadas, verifica-se que o “capítulo 06”, por si só, representa cerca de 68,64% do volume total da receita arrecadada, enquanto os restantes capítulos, na sua totalidade, representam 31,36% do total das receitas arrecadadas.

di

A Freguesia de Enxara do Bispo, Gradil e Vila Franca do Rosário previu arrecadar para este ano um montante de 488.081,96 euros, do qual arrecadou 432.684,16 euros, que se distribuem pelos capítulos acima mencionadas, sendo que o grau de execução orçamental das receitas se situa nos 88,65%. As receitas por cobrar no final do ano totalizam o montante de 0,00 euros.

Do total de receitas arrecadadas atrás referido, corresponde a receitas próprias um montante de 105.707,05 euros, ou seja, o peso das receitas próprias sobre a totalidade da receita arrecadada é apenas de 24,43%, como podemos analisar através do quadro e gráfico seguinte.

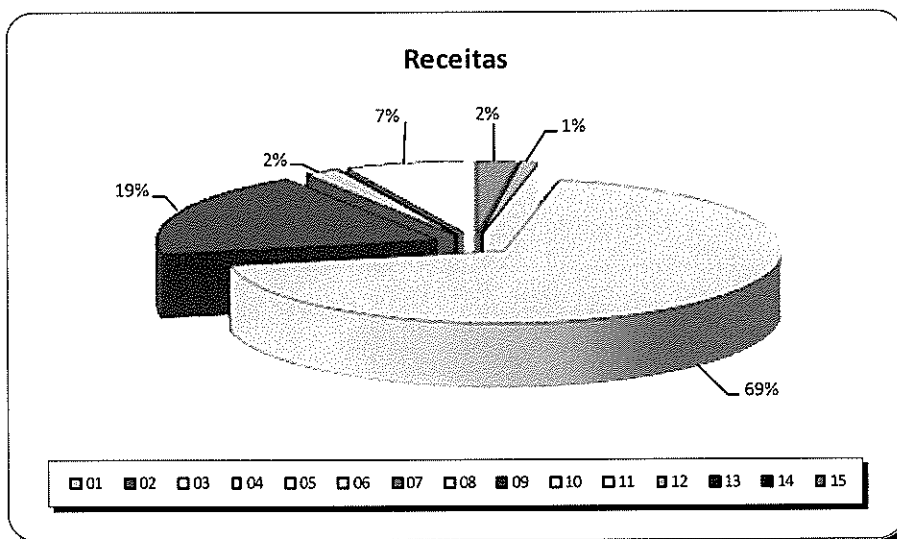
Total Receita Arrecadada	432 684,16
Total Receitas Próprias	105 707,05
Peso das Receitas Próprias	24,43%



No seguinte gráfico é possível verificar o volume de receitas durante este período. Assim sendo, mais uma vez se constata que o “capítulo 06” foi aquele em que a autarquia arrecadou maior volume de receitas.



ST.
A
A



Através do seguinte quadro constata-se que a autarquia previu arrecadar, de receitas correntes 400.500,00 euros, do qual arrecadou 402.684,16 euros, que se traduz num grau de execução orçamental da receita corrente de 100,55%.

Receita Corrente Prevista	400 500,00
Receita Corrente Arrecadada	402 684,16
Diferença	-2 184,16
Grau de Execução Orçamental	100,55%

No que diz respeito às receitas de capital mais o saldo da gerência anterior, verifica-se que a autarquia previu arrecadar 87.581,96 euros, arrecadando um montante de 30.000,00 euros, sendo, o grau de execução orçamental de 34,25%.

Receita de Capital Prevista + SGA	87 581,96
Receita de Capital Arrecadada	30 000,00
Diferença	57 581,96
Grau de Execução Orçamental	34,25%



UNIÃO DE FREGUESIAS DE ENXARA DO BISPO, GRADIL E VILA FRANCA DO ROSÁRIO
Relatório de Gestão 2023

[Handwritten signature]

SM

[Handwritten signature]

No conjunto das receitas, no qual engloba as receitas previstas e o saldo da gerência anterior, constata-se um total de previsões corrigidas para o ano de 2023 de 488.081,96 euros, dos quais foram arrecadados 432.684,16 euros, o que reflete um grau de execução orçamental de 88,65%.

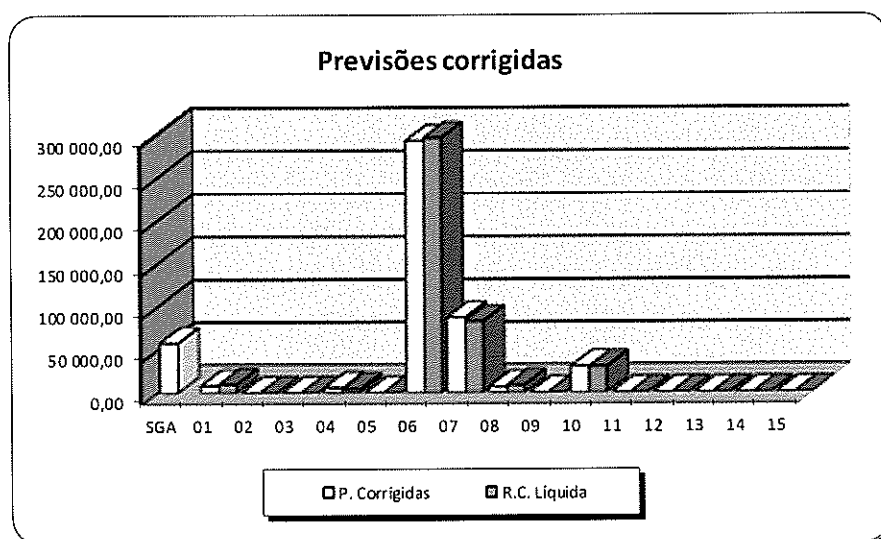
[Handwritten signature]

Total Receita Prevista + SGA	488 081,96
Total Receita Arrecadada	432 684,16
Diferença	55 397,80
Grau de Execução Orçamental	88,65%

No entanto, se efetuarmos uma análise sem inclusão do saldo da gerência anterior verificamos que, o total das previsões corrigidas no ano 2023 é relativamente inferior, o que resulta um grau de execução orçamental de 100,51%.

Saldo da gerência anterior	57 581,96	
Total Receita Prevista	430 500,00	a
Total Receita Arrecadada	432 684,16	b
Diferença	-2 184,16	(a-b)
Grau de Execução Orçamental	100,51%	(b/a)

No seguinte gráfico, constata-se mais uma vez que o capítulo “06 – Transferências correntes” foi aquele, em que a Freguesia de Enxara do Bispo, Gradil e Vila Franca do Rosário arrecadou maior volume de receitas, sendo também neste capítulo em que foram previstos os maiores montantes.

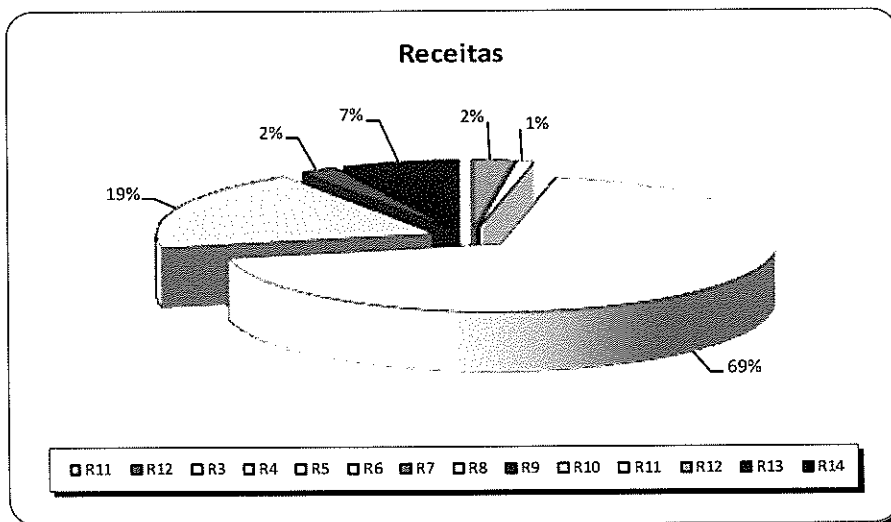
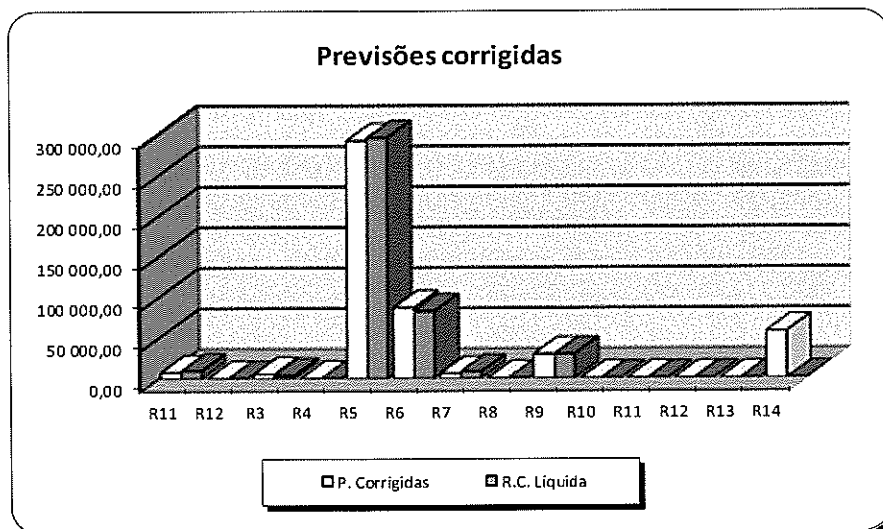


Procedeu-se também a uma análise da execução orçamental de receita, por rubricas orçamentais do SNC-AP.



Handwritten signatures and initials:
 SA.
 8
 42
 14

Quadro resumo da execução da receita por rubrica orçamental (SNC-AP)					
Classificação económica	Previsões corrigidas	Receita cob. líquida	% Previsões corrigidas	% Rec. cob. líquida	Grau de execução
R11 Impostos diretos	8 000,00	9 915,24	1,64%	2,29%	123,94%
R12 Impostos indiretos	0,00	0,00	0,00%	0,00%	0,00%
R3 Taxas, multas e outras penalidades	5 550,00	4 162,60	1,14%	0,96%	75,00%
R4 Rendimentos de propriedade	0,00	0,00	0,00%	0,00%	0,00%
R5 Transferências correntes	293 408,00	296 977,11	60,11%	68,64%	101,22%
R6 Venda de bens e serviços	87 392,00	83 073,95	17,91%	19,20%	95,06%
R7 Outras receitas correntes	6 150,00	8 555,26	1,26%	1,98%	139,11%
R8 Venda de bens de investimento	0,00	0,00	0,00%	0,00%	0,00%
R9 Transferências de capital	30 000,00	30 000,00	6,15%	6,93%	100,00%
R10 Outras receitas de capital	0,00	0,00	0,00%	0,00%	0,00%
R11 Reposições não abat. nos pagamentos	0,00	0,00	0,00%	0,00%	0,00%
R12 Ativos financeiros	0,00	0,00	0,00%	0,00%	0,00%
R13 Passivos financeiros	0,00	0,00	0,00%	0,00%	0,00%
R14 Saldo da gerência anterior	57 581,96	0,00	11,80%	0,00%	0,00%
	488 081,96	432 684,16	100,00%	100,00%	88,65%





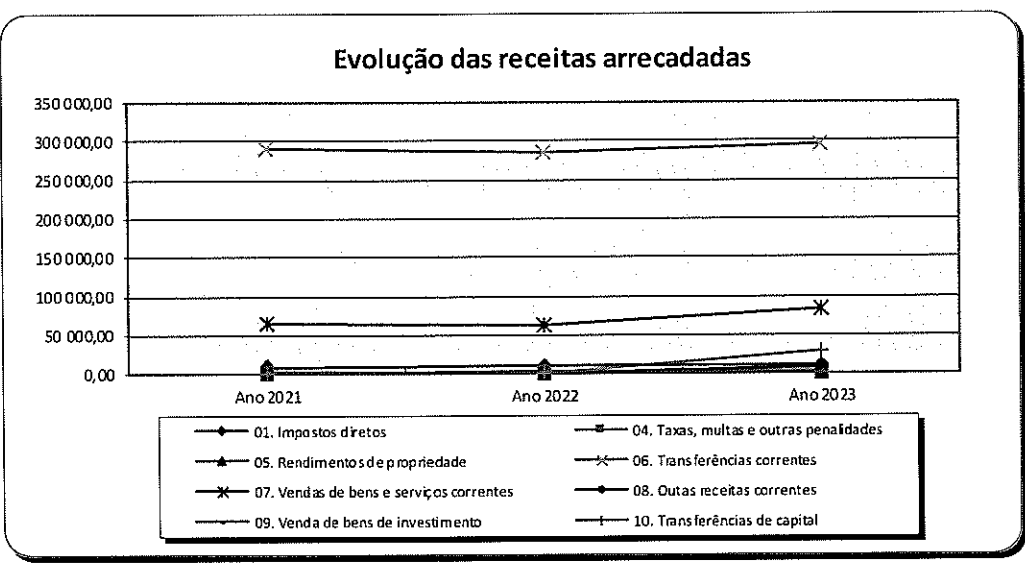
SM.
[Handwritten signature]

EVOLUÇÃO DA EXECUÇÃO ORÇAMENTAL DA RECEITA

Como poderemos verificar pelos quadros e gráficos seguintes, a execução orçamental da receita deste exercício aumentou face ao exercício anterior aproximadamente 18%.

No que diz respeito às receitas correntes, estas aumentaram cerca de 10%. Ao nível das receitas de capital, verificamos um aumento face aos valores realizados no exercício anterior em cerca de 1100%.

Evolução das receitas arrecadadas por classificação económica			
Classificação económica	Ano 2021	Ano 2022	Ano 2023
01. Impostos diretos	9 743,22	9 972,08	9 915,24
02. Impostos indiretos	0,00	0,00	0,00
04. Taxas, multas e outras penalidades	4 037,10	4 027,30	4 162,60
05. Rendimentos de propriedade	0,00	0,00	0,00
06. Transferências correntes	290 200,84	285 892,60	296 977,11
07. Vendas de bens e serviços correntes	64 468,02	64 013,02	83 073,95
08. Outras receitas correntes	375,28	1 691,07	8 555,26
09. Venda de bens de investimento	0,00	2 500,00	0,00
10. Transferências de capital	0,00	0,00	30 000,00
11. Ativos financeiros	0,00	0,00	0,00
12. Passivos financeiros	0,00	0,00	0,00
	368 824,46	368 096,07	432 684,16





SM,
[Handwritten signature]

EXECUÇÃO DO PLANO PLURIANUAL DE INVESTIMENTOS 2023

Procedeu-se a uma análise da execução do plano plurianual de investimentos, de acordo com as seguintes linhas de orientação:

[Handwritten signature]

- Análise dos investimentos;
- Análise ao grau de execução anual;
- Análise entre os montantes previstos e executados.

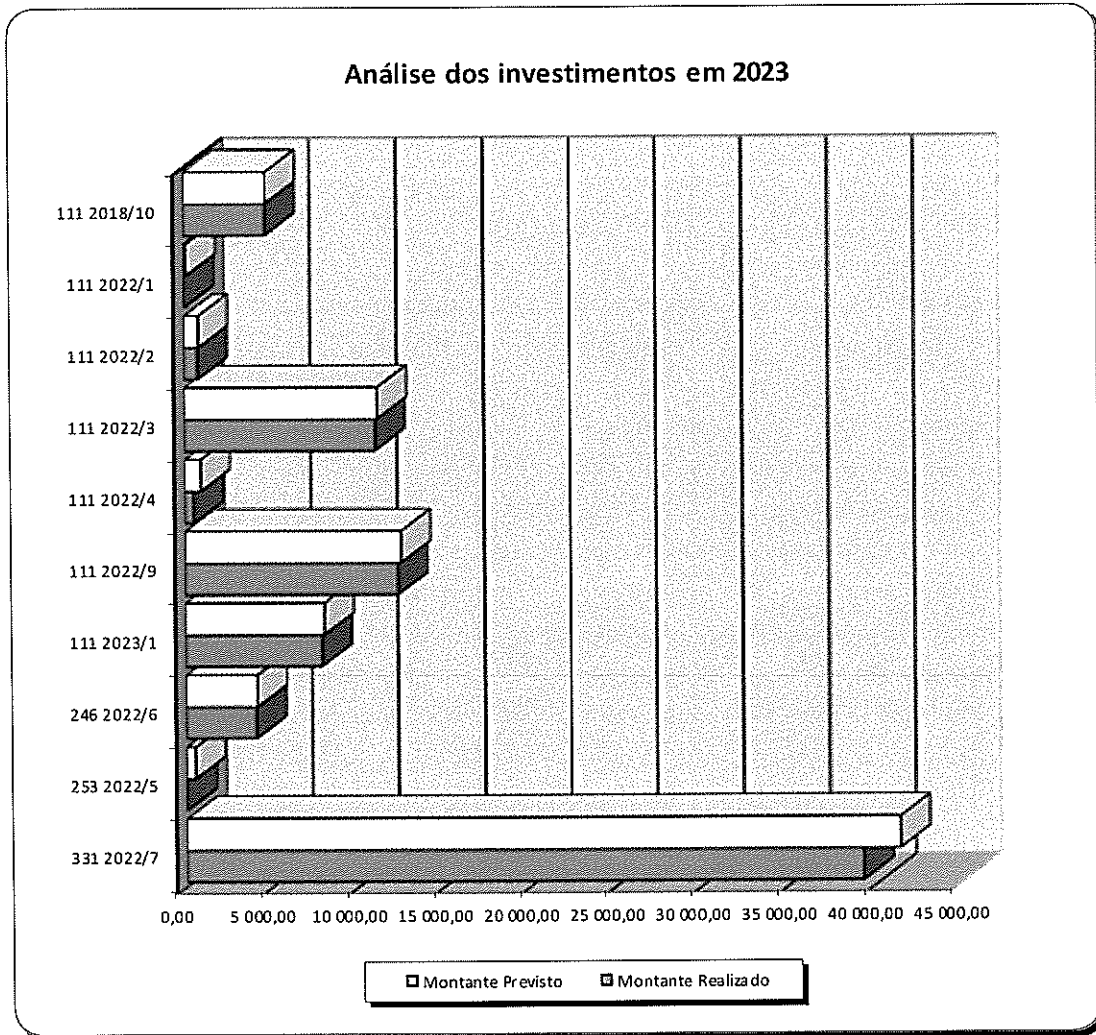
Projeto/ação	Montante previsto 2023	Montante realizado	Grau de execução
111 2018/10 Trator agricola	4 684,85	4 684,85	100,00%
111 2022/1 Aquisição de material informático	100,00	0,00	0,00%
111 2022/2 Aquisição de software informático	800,00	785,60	98,20%
111 2022/3 Aquisição de ferramentas e utensilios	11 100,00	10 993,82	99,04%
111 2022/4 Aquisição de equipamento administrativo	900,00	509,89	56,65%
111 2022/9 Requalificação/Manuetanção dos edificios da autarquia	12 450,00	12 310,90	98,88%
111 2023/1 Aquisição de equipamento básico	8 000,00	7 872,00	98,40%
246 2022/6 Manutenção/Conservação de Jardins	4 100,00	4 066,89	99,19%
253 2022/5 Obras de reparação e beneficiação dos cemitérios	500,00	0,00	0,00%
331 2022/7 Construção/Manutenção de Bermas, Valetas, Pontões, Sumidouros e Caminhos Públicos	41 365,15	39 222,80	94,82%
	84 000,00	80 446,75	95,77%

Ao nível do investimento, este totalizou o montante de 80.466,75 euros, que se traduz num grau de execução face ao montante previsto para o ano de 95,77%.

No que respeita à afetação dos investimentos pelos diferentes projetos/ações é possível constatar que, a Freguesia de Enxara do Bispo, Gradil e Vila Franca do Rosário, do montante global previsto de 84.000,00 euros, realizou investimentos no montante de 80.446,75 euros, sendo o projeto/ação “331 2022/7 – Construção/Manutenção de Bermas, Valetas, Pontões, Sumidouros e Caminhos Públicos”, aquele em que a autarquia realizou o maior investimento.



SM.
[Handwritten signatures]



Relativamente aos índices de execução verifica-se que este se situa nos 95,77%, variando o grau de execução dos vários projetos/ações entre os 0,00% e os 100,00%.



SH.

OPERAÇÕES DE TESOUREARIA 2023

Os movimentos de operações de tesouraria na gerência de 2023, resumem-se no quadro a seguir apresentado e documento de prestação de contas “mapa de operações de tesouraria”.

Descrição	Saldo Inicial	Entradas	Saídas	Saldo Final
IRS - Trabalho Dependente	0,00	0,00	0,00	0,00
IRS - Empresariais e Profissionais	0,00	0,00	0,00	0,00
CGA	0,00	0,00	0,00	0,00
ADSE	0,00	0,00	0,00	0,00
Segurança Social	0,00	0,00	0,00	0,00
Serviços Sociais	0,00	0,00	0,00	0,00
Eleições	0,00	0,00	0,00	0,00
IMT - Espaço Cidadão	0,00	553,50	553,50	0,00
AMA - Espaço Cidadão	0,00	21,61	21,61	0,00
ANAFRE-Gás	10,00	250,00	260,00	0,00
Total	10,00	825,11	835,11	0,00

Da análise do quadro, podemos verificar que transita um saldo da gerência anterior de 10,00 euros, os fluxos financeiros de entradas destinados a outras entidades foram de 825,11 euros, enquanto os movimentos de saída totalizaram o valor de 835,11 euros, sendo que, transita como o saldo final para a gerência seguinte o valor de 0,00 euros.

Em relação a este mapa, é de referir que tentamos cumprir todas as disposições legais que enquadram a gestão das contas de operações de tesouraria, tendo sido as correspondentes operações devidamente desagregadas e sempre documentadas por guias de recebimento e ordens de pagamento.

De referir também, que as operações de tesouraria foram desenvolvidas e movimentadas em contas por entidades e por natureza.



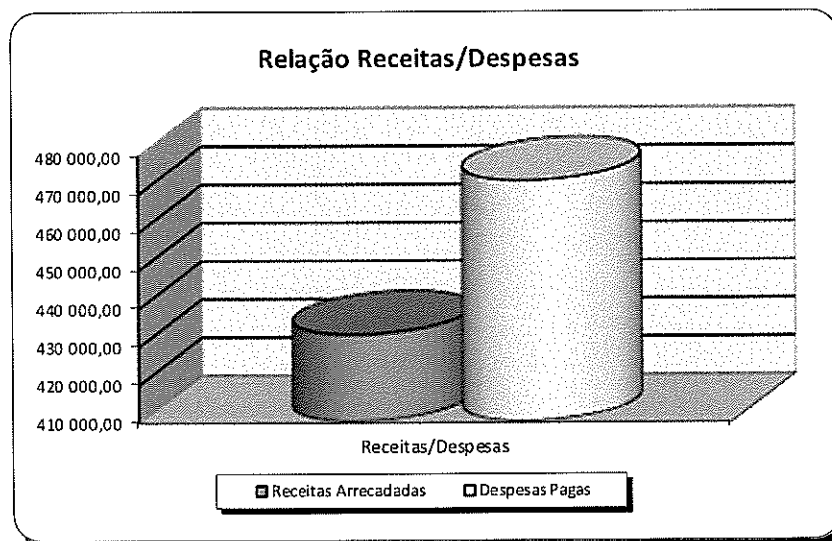
Handwritten signatures and initials

SALDO FINAL DA GERÊNCIA 2023

Da análise global à execução orçamental, baseada na análise dos mapas de controlo orçamental e do mapa de fluxos de caixa deste exercício, conclui-se que a Freguesia de Enxara do Bispo, Gradil e Vila Franca do Rosário obteve uma execução orçamental onde as receitas arrecadadas são inferiores às despesas executadas, o que se traduz numa diminuição do volume monetário para a gerência seguinte comparando com o saldo da gerência anterior.

As receitas correntes são superiores às despesas correntes, conforme o pressuposto no princípio do equilíbrio orçamental.

OPERAÇÕES ORÇAMENTAIS			
	Receitas		Despesas
S.G. Anterior	57 581,96		-
Correntes	402 684,16	>	392 470,30
Capital	30.000,00	<	80 446,75
S.G. Seguinte	-		17 349,07
Total	490 266,12		490 266,12





(Handwritten signatures and initials)

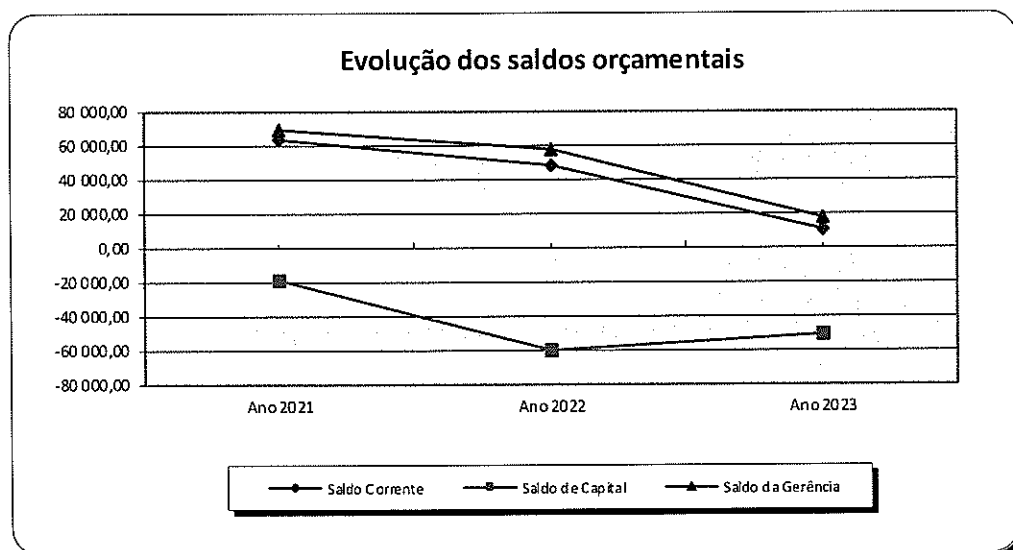
EVOLUÇÃO DOS SALDOS DAS CONTAS DE GERÊNCIA

Importa ainda comparar a execução global da gerência do ano económico em causa com a evolução dos saldos orçamentais da gerência desde 2021.

A análise do saldo orçamental de gerência é relevante quando associada à análise evolutiva das despesas e receitas e confrontada com o saldo corrente (receitas correntes – despesas correntes) e o saldo de capital (receitas de capital – despesas de capital).

Resumo das Contas de Gerência de 2021 a 2023

Descrição	Ano 2021	Ano 2022	Ano 2023
A- Saldo da Gerência Inicial	26 219,50	69 379,38	57 581,96
B- Receitas Correntes	368 824,46	365 596,07	402 684,16
C- Receitas de Capital	0,00	2 500,00	30 000,00
D- Receitas Totais (B+C)	368 824,46	368 096,07	432 684,16
E- Despesas Correntes	306 103,29	317 382,05	392 470,30
F- Despesas de Capital	19 561,29	62 511,44	80 446,75
G- Despesas Totais (E+F)	325 664,58	379 893,49	472 917,05
H- Saldo Corrente (B-E)	62 721,17	48 214,02	10 213,86
I- Saldo de Capital (C-F)	-19 561,29	-60 011,44	-50 446,75
J- Saldo do Exercício (H+I)	43 159,88	-11 797,42	-40 232,89
K- Saldo da Gerência (A+J)	69 379,38	57 581,96	17 349,07





Handwritten signatures and initials: AF, SH, and a large signature on the right margin.

INDICADORES DE GESTÃO ORÇAMENTAL E FINANCEIRA

Para complementar a análise, apresentam-se vários indicadores de gestão, de forma a possibilitar uma visão objetiva da atividade desenvolvida pela Freguesia de Enxara do Bispo, Gradil e Vila Franca do Rosário durante o ano de 2023.

Os indicadores de gestão revestem-se de uma extrema importância pois constituem um instrumento que permite avaliar a eficiência, economia e eficácia da gestão e definir estratégias de controlo.

Para uma melhor análise da situação financeira, apresentam-se alguns indicadores económicos e financeiros, com a sua análise económica, à data de 31 de dezembro de 2023 que são comparados com os mesmos indicadores dos anos de 2022 e 2021.

GRAU DE COBERTURA GLOBAL DAS DESPESAS				
Designação	2021	2022	2023	Análise económica
Receita Total / Despesa Total	113,25%	96,89%	91,49%	Grau de cobertura das receitas totais sobre as despesas totais.
Receita Corrente / Despesa Corrente	120,49%	115,19%	102,60%	Capacidade das receitas correntes cobrirem as despesas da mesma natureza.
Receita Capital / Despesa Capital	0,00%	4,00%	0,00%	Capacidade das receitas de capital cobrirem as despesas da mesma natureza.
Receitas Próprias / Despesa Total	24,14%	21,64%	22,35%	Grau de cobertura das despesas totais pelas receitas próprias.
Fundo Financ. Freguesias / Despesa Total	26,96%	23,11%	18,56%	Grau de cobertura do fundo de financiamento das freguesias sobre as despesas totais

ESTRUTURA DA RECEITA				
Designação	2021	2022	2023	Análise económica
Receitas Próprias / Receita Total	21,32%	22,33%	24,43%	Peso das receitas próprias no total das receitas arrecadadas
Taxas, Multas e Outras Penalidades / Receitas Correntes	1,09%	1,10%	1,03%	Peso das taxas, multas e outras penalidades arrecadas sobre as receitas correntes cobradas
Fundo Financ. Freguesias / Receita Total	23,80%	23,85%	20,29%	Peso do fundo de financiamento das freguesias na receita total



UNIÃO DE FREGUESIAS DE ENXARA DO BISPO, GRADIL E VILA FRANCA DO ROSÁRIO
Relatório de Gestão 2023

ESTRUTURA DA DESPESA				
Designação	2021	2022	2023	Análise económica
Despesa de Capital / Despesa Total	6,39%	19,70%	20,50%	Peso da despesa de capital na despesa total
Despesas com o Pessoal / Despesa Total	54,69%	45,51%	39,71%	Peso da despesa com o pessoal na despesa total
Despesas com o Pessoal / Despesa Corrente	58,19%	54,48%	47,84%	Peso da despesa com o pessoal na despesa corrente

ÓRGÃO EXECUTIVO
Em 25 de Março de 2024
Assinado pelo Senhor Presidente
Filipe João
Sara Isabel da Silva Ramos

ÓRGÃO DELIBERATIVO
Em 12 de Abril de 2024
Assinado pelo Senhor Presidente
Francisco José António
Filipe João