



**UNIÃO DAS FREGUESIAS DE ENXARA DO BISPO, GRADIL
E VILA FRANCA DO ROSÁRIO**

510836496

Rua Junta de Freguesia n.º19
2665-053 Enxara do Bispo

SM.

União das Freguesias de Enxara do Bispo, Gradil e Vila Franca do Rosário
Relatório de Gestão
2024



[Handwritten signature]
[Handwritten signature]
SP.

NOTA INTRODUTÓRIA

De acordo com atual referencial contabilístico, Sistema de Normalização Contabilística para as Administrações Públicas (SNC-AP), foi elaborado o presente relatório de gestão, documento integrante da prestação de contas relativa ao exercício de 2024, tendo em vista a sua apreciação pelo órgão deliberativo.

No âmbito do SNC-AP, os objetivos do relato financeiro das entidades públicas passam, sobretudo, por proporcionar informação útil aos utilizadores das demonstrações financeiras, através de um modelo único, que sirva as necessidades dos diferentes utilizadores, para efeitos de responsabilização pela prestação de contas e para a tomada de decisões.

No caso das demonstrações orçamentais, a sua preparação e apresentação assenta nas orientações e na estrutura definidas pela NCP 26 - Contabilidade e Relato Orçamental. Para além, de um conjunto completo de demonstrações orçamentais e financeiras, as entidades devem ainda apresentar informação complementar, permitindo a avaliação do desempenho da entidade, a gestão dos seus ativos e a respetiva sustentabilidade financeira.

Assim, este documento, faz parte integrante do conjunto de documentos de prestação de contas, que disponibiliza informação de carácter económico e financeiro sobre a entidade, em consonância com a sua missão e objetivos nos mais diversos domínios, sendo, um importante meio de análise de resultados, do desempenho e da qualidade de gestão, de modo a que, os utilizadores, possam avaliar o grau de eficiência e eficácia da afetação dos recursos aos objetivos realizados, aferir responsabilidades e tomar decisões.

Neste documento, são relatadas as questões, transações e eventos mais significativos apresentados nas demonstrações financeiras, interpreta e explicita essas demonstrações, inclui detalhes e indicadores sobre os resultados da entidade, com a finalidade de proporcionar uma imagem verdadeira e adequada do período de relato.



[Handwritten signature]
[Handwritten signature] SP.

EXECUÇÃO ORÇAMENTAL DA DESPESA 2024

Na apresentação deste documento entendemos ser importante relevar os seguintes aspetos:

Procedeu-se a uma análise da execução orçamental de despesa por classificação económica, de acordo com as seguintes linhas de orientação:

- Análise da afetação das despesas pelos diferentes agrupamentos;
- Análise ao grau de execução orçamental;
- Análise entre previsões e pagamentos;
- Análise de acordo com o volume de despesa prevista.

[Handwritten signature]
[Handwritten signature]

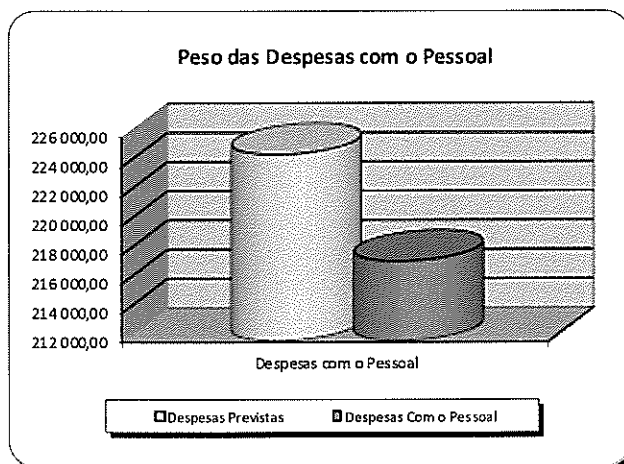
Quadro resumo da execução da despesa por classificação económica					
Classificação económica	Dotação corrigida	Despesas pagas	% Dotações corrigidas	% Despesas pagas	Grau de execução
01. Despesas com o pessoal	224 742,00	217 421,10	49,39%	51,64%	96,74%
02. Aquisição de bens e serviços	146 807,07	137 249,14	32,26%	32,60%	93,49%
03. Juros e outros encargos	0,00	0,00	0,00%	0,00%	0,00%
04. Transferências correntes	46 750,00	46 726,11	10,27%	11,10%	99,95%
05. Subsídios	0,00	0,00	0,00%	0,00%	0,00%
06. Outras despesas correntes	750,00	243,51	0,16%	0,06%	32,47%
07. Aquisição de bens de capital	36 000,00	19 387,64	7,91%	4,60%	53,85%
08. Transferências de capital	0,00	0,00	0,00%	0,00%	0,00%
09. Ativos financeiros	0,00	0,00	0,00%	0,00%	0,00%
10. Passivos financeiros	0,00	0,00	0,00%	0,00%	0,00%
11. Outras despesas de capital	0,00	0,00	0,00%	0,00%	0,00%
	455 049,07	421 027,50	100,00%	100,00%	92,52%

No que respeita à afetação das despesas pelos diferentes agrupamentos, realizou-se despesas em vários agrupamentos de despesa prevista. Como se pode verificar pelo mapa acima apresentado o agrupamento de despesa que apresenta maior grau de execução orçamental é o “04 – Transferências correntes” com uma execução de 99,95%.



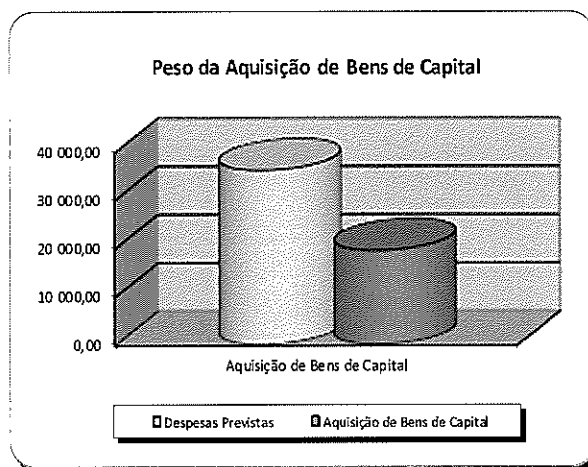
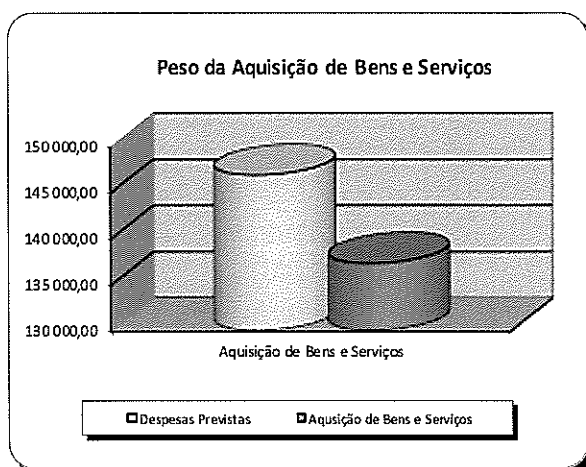
[Handwritten signatures]

No que diz respeito à realização das despesas, o agrupamento com maior peso no orçamento da despesa foi “01 – Despesas com o pessoal”, representando 51,64% da despesa realizada durante este ano, como se pode verificar pelo gráfico a seguir apresentado.



[Handwritten signature]

Nos restantes agrupamentos da despesa, o “02 – Aquisição de bens e serviços” representa 32,60% do orçamento das despesas, enquanto o “07 – Aquisição de bens de capital” apresenta uma percentagem de despesas pagas de 4,60%.

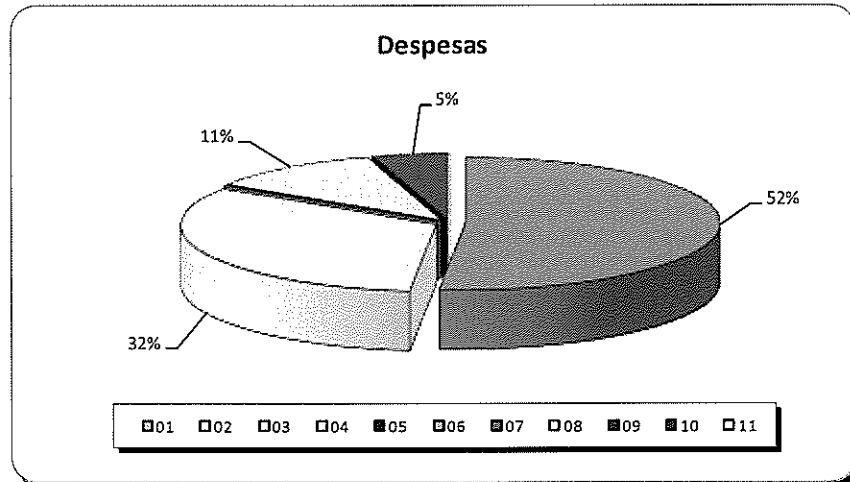


A Freguesia de Enxara do Bispo, Gradil e Vila Franca do Rosário previu para o ano 2024, um orçamento corrigido despesa de 455.049,07 euros, do qual realizou o montante de 421.027,50 euros, sendo que os pagamentos representam cerca de 92,52% do total das despesas previstas para o ano. Os compromissos a transitar totalizam o valor de 9.616,32 euros, enquanto as obrigações por pagar totalizam o valor de 16.390,59 euros.



Sr.

No gráfico seguinte é possível analisar a distribuição da despesa pelos diferentes agrupamentos da classificação económica, onde mais uma vez, é possível constatar o agrupamento que a autarquia teve mais despesa, o "01 – Despesas com o pessoal".



Através do quadro resumo que a seguir se apresenta é possível verificar que a autarquia previu um orçamento de despesa corrente de 419.049,07 euros, do qual executou 401.639,86 euros, traduzindo-se num grau de execução orçamental da despesa corrente de 95,85%.

Despesa Corrente Prevista	419 049,07
Despesa Corrente Executada	401 639,86
Diferença	17 409,21
Grau de Execução Orçamental	95,85%

No que respeita às despesas de capital, verifica-se que foram previstos 36.000,00 euros, do qual se executou 19.387,64 euros, o que se traduz num grau de execução da despesa de capital de 53,85%.

Despesa de Capital Prevista	36 000,00
Despesa de Capital Executada	19 387,64
Diferença	16 612,36
Grau de Execução Orçamental	53,85%



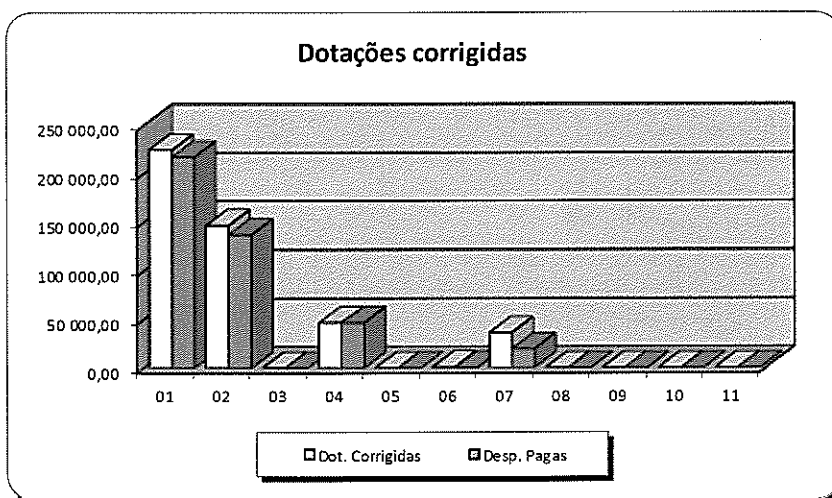
[Handwritten signatures]

Na totalidade, a Freguesia de Enxara do Bispo, Gradil e Vila Franca do Rosário dotou o valor de 455.049,07 euros, do qual executou 421.027,50 euros, traduzindo-se num grau de execução orçamental da despesa de 92,52%.

Total Despesa Prevista	455 049,07
Total Despesa Executada	421 027,50
Diferença	34 021,57
Grau de Execução Orçamental	92,52%

[Handwritten signatures]

Através do seguinte gráfico verifica-se mais uma vez que o agrupamento “01 – Despesas com o pessoal” é aquele em que foram despendidos os maiores montantes.



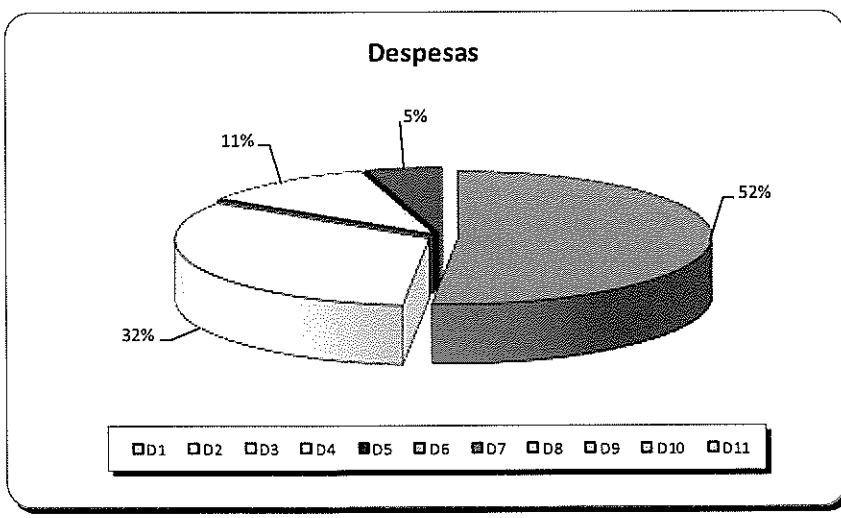
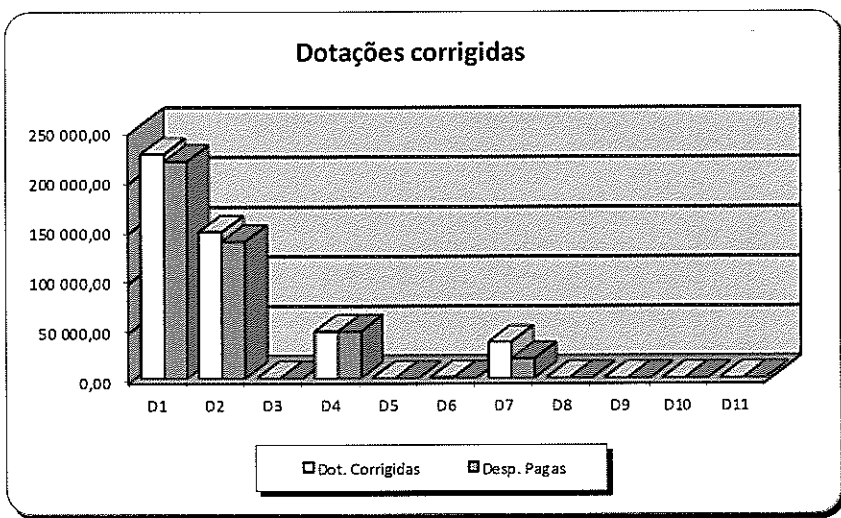
Procedeu-se também a uma análise da execução orçamental de despesa, por rubricas orçamentais do SNC-AP.



[Handwritten signatures and initials]

Quadro resumo da execução da despesa por rubrica orçamental (SNC-AP)					
Classificação económica	Dotação corrigida	Despesas pagas	% Dotações corrigidas	% Despesas pagas	Grau de execução
D1 Despesas com o pessoal	224 742,00	217 421,10	49,39%	51,64%	96,74%
D2 Aquisição de bens e serviços	146 807,07	137 249,14	32,26%	32,60%	93,49%
D3 Juros e outros encargos	0,00	0,00	0,00%	0,00%	0,00%
D4 Transferências correntes	46 750,00	46 726,11	10,27%	11,10%	99,95%
D5 Subsídios	0,00	0,00	0,00%	0,00%	0,00%
D6 Outras despesas correntes	750,00	243,51	0,16%	0,06%	32,47%
D7 Investimento	36 000,00	19 387,64	7,91%	4,60%	53,85%
D8 Transferências de capital	0,00	0,00	0,00%	0,00%	0,00%
D9 Outras despesas de capital	0,00	0,00	0,00%	0,00%	0,00%
D10 Ativos financeiros	0,00	0,00	0,00%	0,00%	0,00%
D11 Passivos financeiros	0,00	0,00	0,00%	0,00%	0,00%
	455 049,07	421 027,50	100,00%	100,00%	92,52%

[Handwritten signatures and initials]






54.

EVOLUÇÃO DA EXECUÇÃO ORÇAMENTAL DA DESPESA

Como verificamos pelos quadros e gráficos seguintes, a execução orçamental da despesa deste exercício diminuiu face ao exercício anterior aproximadamente 11%.

No que diz respeito às despesas correntes, estas aumentaram face ao exercício anterior em cerca de 2%. Ao nível das despesas de capital, verificamos uma diminuição face aos valores realizados no exercício anterior em cerca de 76%.

Evolução das despesas executadas por classificação económica			
Classificação económica	Ano 2022	Ano 2023	Ano 2024
01. Despesas com o pessoal	172 907,38	187 773,94	217 421,10
02. Aquisição de bens e serviços	106 458,74	162 418,43	137 249,14
03. Juros e outros encargos	0,00	0,00	0,00
04. Transferências correntes	37 811,34	42 025,27	46 726,11
05. Subsídios	0,00	0,00	0,00
06. Outras despesas correntes	204,59	252,66	243,51
07. Aquisição de bens de capital	62 511,44	80 446,75	19 387,64
08. Transferências de capital	0,00	0,00	0,00
09. Ativos financeiros	0,00	0,00	0,00
10. Passivos financeiros	0,00	0,00	0,00
	379 893,49	472 917,05	421 027,50





SA.

EXECUÇÃO ORÇAMENTAL DA RECEITA 2024

Procedeu-se a uma análise da execução orçamental da receita por classificação económica, de acordo com as seguintes linhas de orientação:

- Análise da afetação das receitas pelos diferentes capítulos;
- Análise ao grau de execução orçamental;
- Análise entre previsões e recebimentos;
- Análise de acordo com o volume de receita prevista.

Quadro resumo da execução da receita por classificação económica

Classificação económica	Previsões corrigidas	Receita cob. líquida	% Previsões corrigidas	% Rec. cob. líquida	Grau de execução
01. Impostos diretos	9 800,00	9 736,59	2,15%	2,34%	99,35%
02. Impostos indiretos	0,00	0,00	0,00%	0,00%	0,00%
03. Não aplicável às Autarquias Locais	0,00	0,00	0,00%	0,00%	0,00%
04. Taxas, multas e outras penalidades	6 050,00	3 929,50	1,33%	0,95%	64,95%
05. Rendimentos de propriedade	60,00	0,00	0,01%	0,00%	0,00%
06. Transferências correntes	337 479,00	336 059,52	74,16%	80,82%	99,58%
07. Venda de bens e serviços correntes	82 141,00	63 905,54	18,05%	15,37%	77,80%
08. Outras receitas correntes	2 170,00	2 167,28	0,48%	0,52%	99,87%
09. Venda de bens de investimento	0,00	0,00	0,00%	0,00%	0,00%
10. Transferências de capital	0,00	0,00	0,00%	0,00%	0,00%
11. Ativos financeiros	0,00	0,00	0,00%	0,00%	0,00%
12. Passivos financeiros	0,00	0,00	0,00%	0,00%	0,00%
13. Outras receitas de capital	0,00	0,00	0,00%	0,00%	0,00%
14. Não aplicável às Autarquias Locais	0,00	0,00	0,00%	0,00%	0,00%
15. Reposições não abat. nos pagamentos	0,00	0,00	0,00%	0,00%	0,00%
16. Saldo da gerência anterior	17 349,07	0,00	3,81%	0,00%	0,00%
	455 049,07	415 798,43	100,00%	100,00%	91,37%

No que respeita à afetação das receitas pelos diferentes capítulos, é possível constatar que, durante este ano a Freguesia de Enxara do Bispo, Gradil e Vila Franca do Rosário arrecadou receitas em vários capítulos que havia previsto no início do ano, sendo o capítulo “06 – Transferências correntes” aquele em que a autarquia arrecadou a quantia mais elevada.



[Handwritten signature]
[Handwritten signature]

Relativamente aos índices de receitas arrecadadas, verifica-se que o “capítulo 06”, por si só, representa cerca de 80,82% do volume total da receita arrecadada, enquanto os restantes capítulos, na sua totalidade, representam 19,18% do total das receitas arrecadadas.

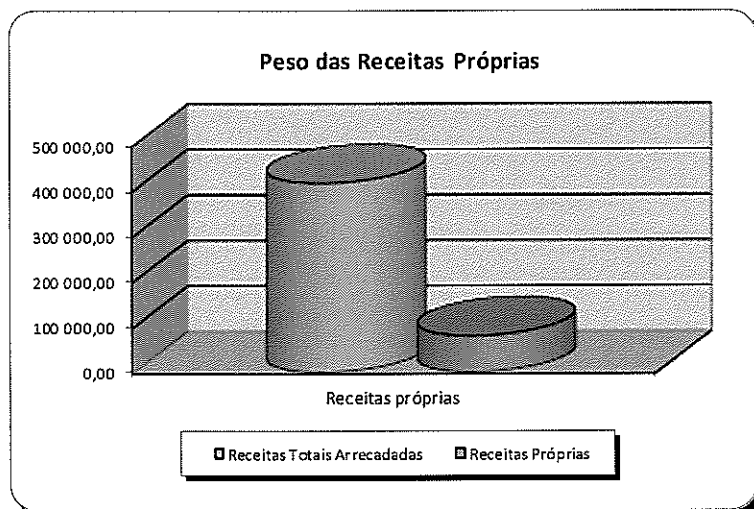
SE

A Freguesia de Enxara do Bispo, Gradil e Vila Franca do Rosário previu arrecadar para este ano um montante de 455.049,07 euros, do qual arrecadou 415.798,43 euros, que se distribuem pelos capítulos acima mencionadas, sendo que o grau de execução orçamental das receitas se situa nos 91,37%. As receitas por cobrar no final do ano totalizam o montante de 0,00 euros.

[Handwritten signature]
[Handwritten signature]
[Handwritten signature]

Do total de receitas arrecadadas atrás referido, corresponde a receitas próprias um montante de 79.738,91 euros, ou seja, o peso das receitas próprias sobre a totalidade da receita arrecadada é apenas de 19,18%, como podemos analisar através do quadro e gráfico seguinte.

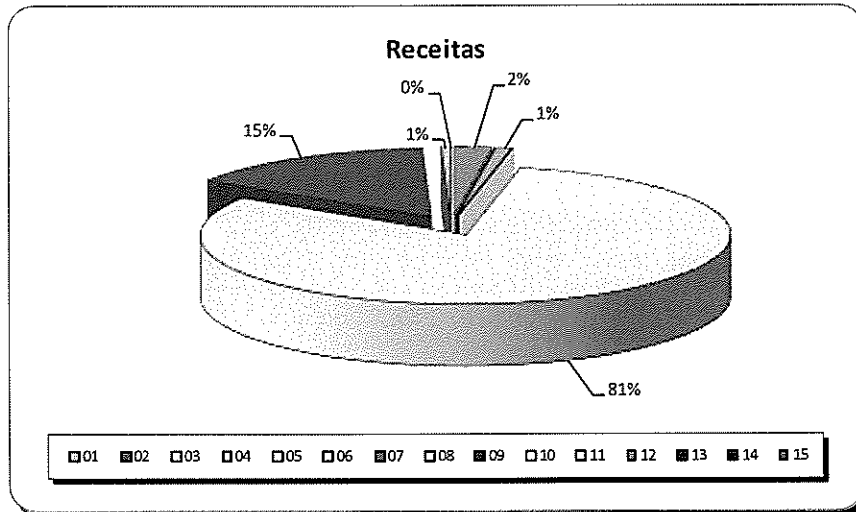
Total Receita Arrecadada	415 798,43
Total Receitas Próprias	79 738,91
Peso das Receitas Próprias	19,18%



No seguinte gráfico é possível verificar o volume de receitas durante este período. Assim sendo, mais uma vez se constata que o “capítulo 06” foi aquele em que a autarquia arrecadou maior volume de receitas.



[Handwritten signature]
[Handwritten signature]
S.P.



[Handwritten signature]
[Handwritten signature]
[Handwritten signature]

Através do seguinte quadro constata-se que a autarquia previu arrecadar, de receitas correntes 437.700,00 euros, do qual arrecadou 415.798,43 euros, que se traduz num grau de execução orçamental da receita corrente de 95,00%.

Receita Corrente Prevista	437 700,00
Receita Corrente Arrecadada	415 798,43
Diferença	21 901,57
Grau de Execução Orçamental	95,00%

No que diz respeito às receitas de capital mais o saldo da gerência anterior, verifica-se que a autarquia previu arrecadar 17.349,07 euros, arrecadando um montante de 0,00 euros, sendo, o grau de execução orçamental de 0,00%.

Receita de Capital Prevista + SGA	17 349,07
Receita de Capital Arrecadada	0,00
Diferença	17 349,07
Grau de Execução Orçamental	0,00%



No conjunto das receitas, no qual engloba as receitas previstas e o saldo da gerência anterior, constata-se um total de previsões corrigidas para o ano de 2024 de 455.049,07 euros, dos quais foram arrecadados 415.798,43 euros, o que reflete um grau de execução orçamental de 91,37%.

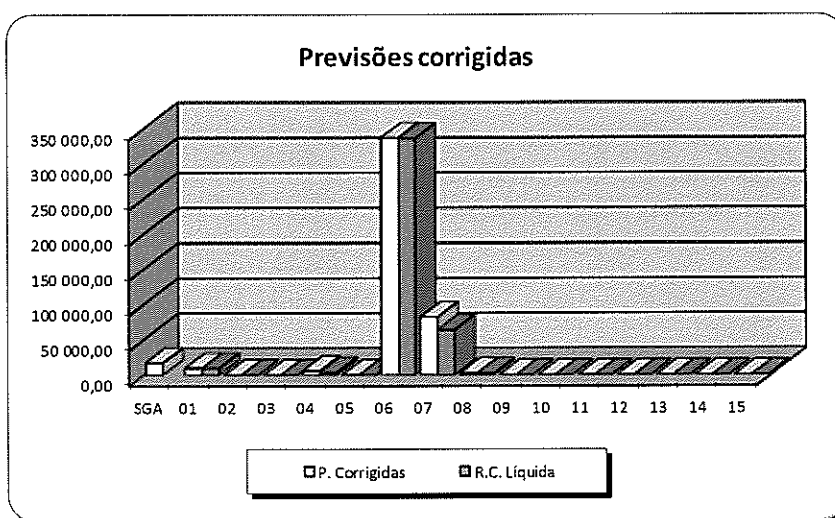
ST.

Total Receita Prevista + SGA	455 049,07
Total Receita Arrecadada	415 798,43
Diferença	39 250,64
Grau de Execução Orçamental	91,37%

No entanto, se efetuarmos uma análise sem inclusão do saldo da gerência anterior verificamos que, o total das previsões corrigidas no ano 2024 é relativamente inferior, o que resulta um grau de execução orçamental de 95,00%.

Saldo da gerência anterior	17 349,07	
Total Receita Prevista	437 700,00	a
Total Receita Arrecadada	415 798,43	b
Diferença	21 901,57	(a-b)
Grau de Execução Orçamental	95,00%	(b/a)

No seguinte gráfico, constata-se mais uma vez que o capítulo “06 – Transferências correntes” foi aquele, em que a Freguesia de Enxara do Bispo, Gradil e Vila Franca do Rosário arrecadou maior volume de receitas, sendo também neste capítulo em que foram previstos os maiores montantes.



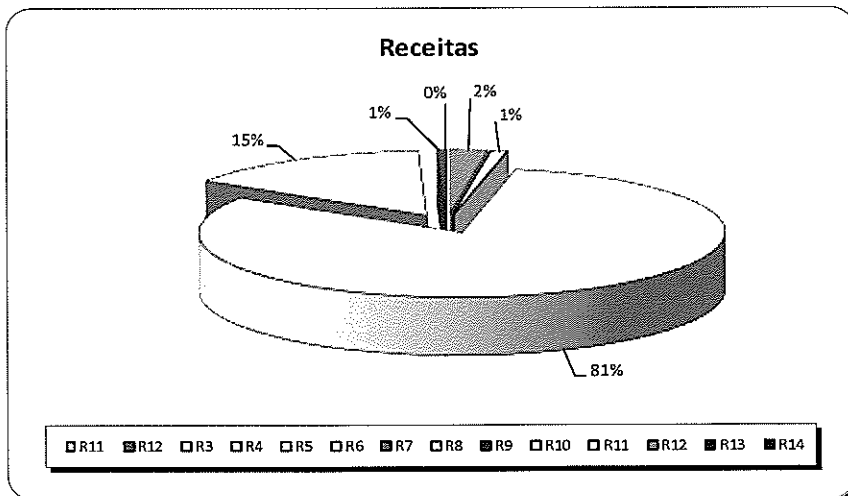
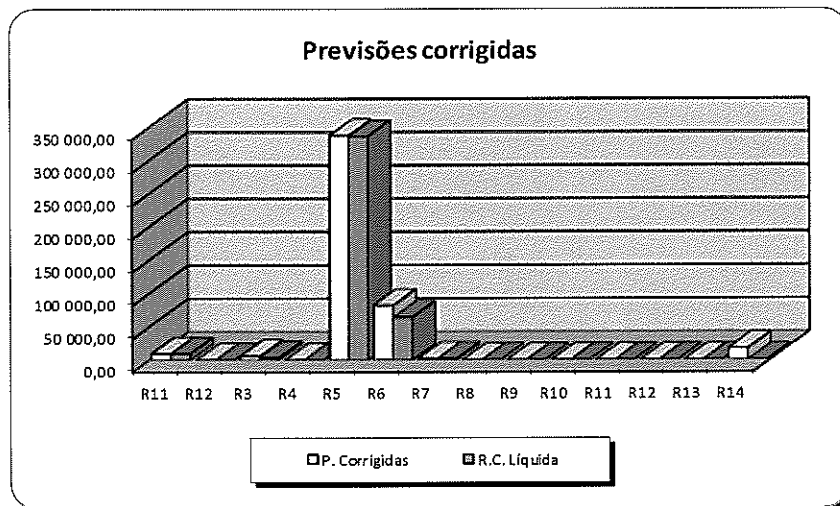
Procedeu-se também a uma análise da execução orçamental de receita, por rubricas orçamentais do SNC-AP.



[Handwritten signatures]

Quadro resumo da execução da receita por rubrica orçamental (SNC-AP)					
Classificação económica	Previsões corrigidas	Receita cob. líquida	% Previsões corrigidas	% Rec. cob. líquida	Grau de execução
R11 Impostos diretos	9 800,00	9 736,59	2,15%	2,34%	99,35%
R12 Impostos indiretos	0,00	0,00	0,00%	0,00%	0,00%
R3 Taxas, multas e outras penalidades	6 050,00	3 929,50	1,33%	0,95%	64,95%
R4 Rendimentos de propriedade	60,00	0,00	0,01%	0,00%	0,00%
R5 Transferências correntes	337 479,00	336 059,52	74,16%	80,82%	99,58%
R6 Venda de bens e serviços	82 141,00	63 905,54	18,05%	15,37%	77,80%
R7 Outras receitas correntes	2 170,00	2 167,28	0,48%	0,52%	99,87%
R8 Venda de bens de investimento	0,00	0,00	0,00%	0,00%	0,00%
R9 Transferências de capital	0,00	0,00	0,00%	0,00%	0,00%
R10 Outras receitas de capital	0,00	0,00	0,00%	0,00%	0,00%
R11 Reposições não abat. nos pagamentos	0,00	0,00	0,00%	0,00%	0,00%
R12 Ativos financeiros	0,00	0,00	0,00%	0,00%	0,00%
R13 Passivos financeiros	0,00	0,00	0,00%	0,00%	0,00%
R14 Saldo da gerência anterior	17 349,07	0,00	3,81%	0,00%	0,00%
	455 049,07	415 798,43	100,00%	100,00%	91,37%

[Handwritten signatures]



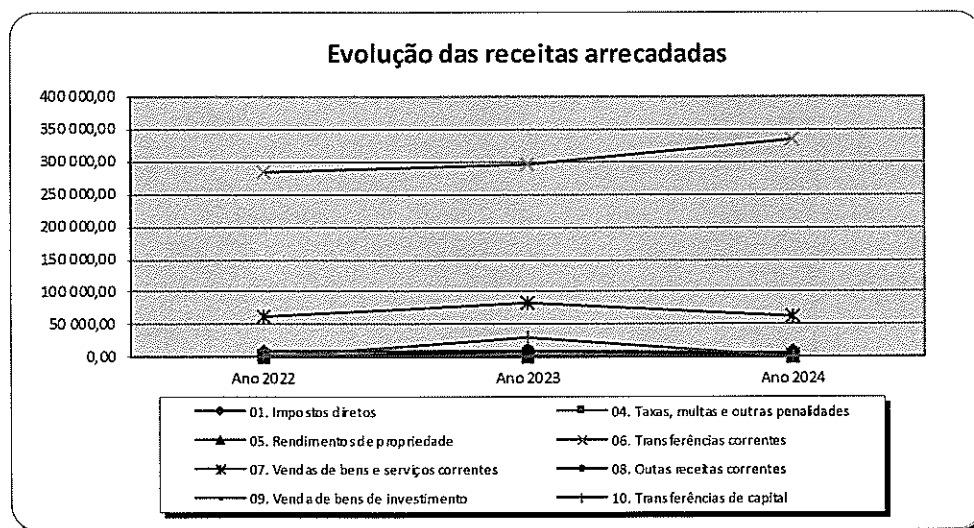


EVOLUÇÃO DA EXECUÇÃO ORÇAMENTAL DA RECEITA

Como poderemos verificar pelos quadros e gráficos seguintes, a execução orçamental da receita deste exercício diminuiu face ao exercício anterior aproximadamente 4%.

No que diz respeito às receitas correntes, estas aumentaram cerca de 3%. Ao nível das receitas de capital, verificamos uma diminuição face aos valores realizados no exercício anterior em cerca de 100%.

Evolução das receitas arrecadadas por classificação económica			
Classificação económica	Ano 2022	Ano 2023	Ano 2024
01. Impostos diretos	9 972,08	9 915,24	9 736,59
02. Impostos indiretos	0,00	0,00	0,00
04. Taxas, multas e outras penalidades	4 027,30	4 162,60	3 929,50
05. Rendimentos de propriedade	0,00	0,00	0,00
06. Transferências correntes	285 892,60	296 977,11	336 059,52
07. Vendas de bens e serviços correntes	64 013,02	83 073,95	63 905,54
08. Outras receitas correntes	1 691,07	8 555,26	2 167,28
09. Venda de bens de investimento	2 500,00	0,00	0,00
10. Transferências de capital	0,00	30 000,00	0,00
11. Ativos financeiros	0,00	0,00	0,00
12. Passivos financeiros	0,00	0,00	0,00
	368 096,07	432 684,16	415 798,43





Handwritten signature

SP.

EXECUÇÃO DO PLANO PLURIANUAL DE INVESTIMENTOS 2024

Procedeu-se a uma análise da execução do plano plurianual de investimentos, de acordo com as seguintes linhas de orientação:

- ❑ Análise dos investimentos;
- ❑ Análise ao grau de execução anual;
- ❑ Análise entre os montantes previstos e executados.

Handwritten signature

Projeto/ação	Montante previsto 2024	Montante realizado	Grau de execução
111 2022/1 Aquisição de material informático	250,00	199,21	79,68%
111 2022/2 Aquisição de software informático	610,00	584,50	95,82%
111 2022/3 Aquisição de ferramentas e utensílios	150,00	115,99	77,33%
111 2022/4 Aquisição de equipamento administrativo	150,00	0,00	0,00%
111 2022/9 Requalificação/Manutenção dos edifícios da autarquia	5 000,00	4 971,40	99,43%
111 2023/1 Aquisição de equipamento básico	500,00	473,56	94,71%
246 2022/6 Manutenção/Conservação de Jardins	850,00	762,59	89,72%
253 2022/5 Obras de Reparação e Benefeciação dos Cemitérios	16 100,00	0,00	0,00%
331 2022/7 Construção/Manutenção de Bermas, Valetas, Pontões, Sumidouros e Caminhos Públicos	12 290,00	12 237,34	99,57%
331 2024/1 Aquisição de sinalização	100,00	43,05	43,05%
	36 000,00	19 387,64	53,85%

Ao nível do investimento, este totalizou o montante de 19.387,64 euros, que se traduz num grau de execução face ao montante previsto para o ano de 53,85%.

No que respeita à afetação dos investimentos pelos diferentes projetos/ações é possível constatar que, a Freguesia de Enxara do Bispo, Gradil e Vila Franca do Rosário, do montante global previsto de 36.000,00 euros, realizou investimentos no montante de 19.387,64 euros, sendo o projeto/ação “331 2022/7 – Construção/Manutenção de Bermas, Valetas, Pontões, Sumidouros e Caminhos Públicos”, aquele em que a autarquia realizou o maior investimento.

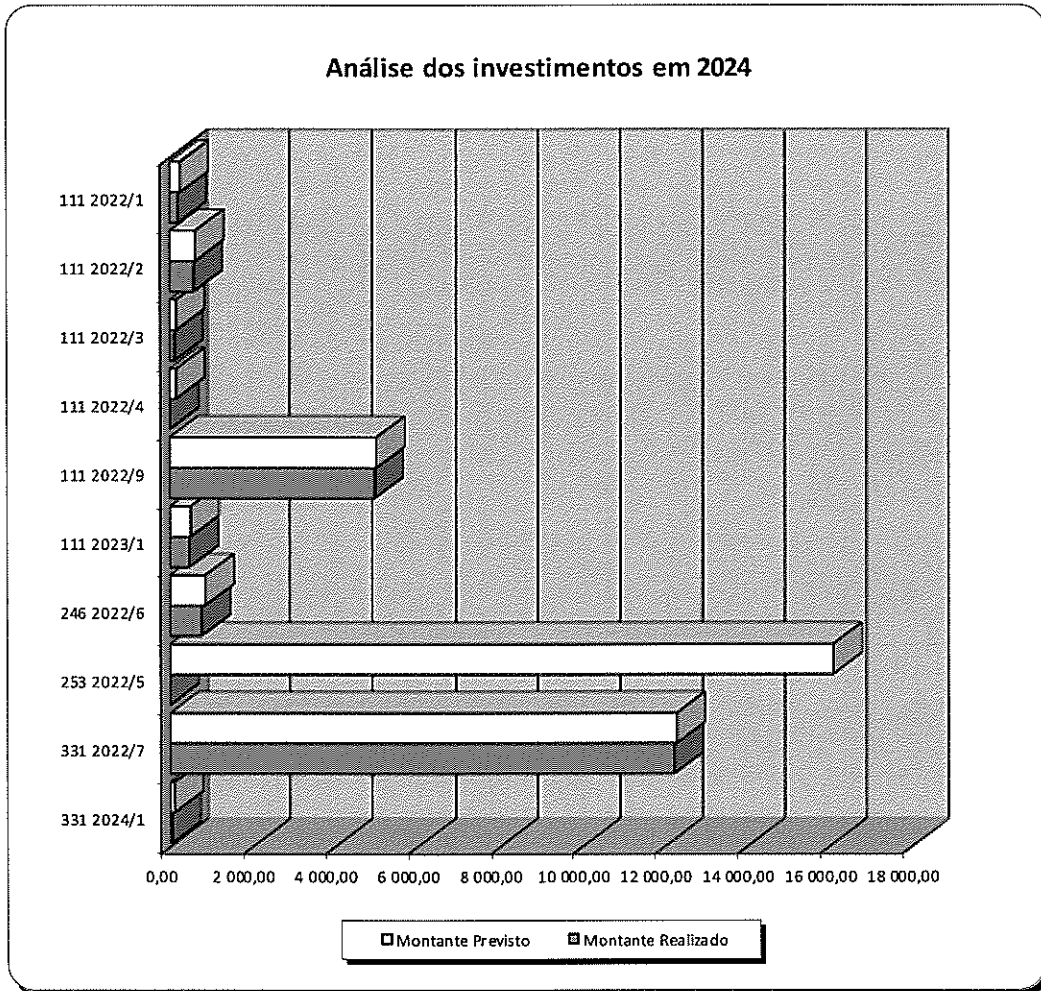


[Handwritten signature]

[Handwritten signature]

Se.

[Handwritten signature]



Relativamente aos índices de execução verifica-se que este se situa nos 53,85%, variando o grau de execução dos vários projetos/ações entre os 0,00% e os 99,57%.



OPERAÇÕES DE TESOURARIA 2024

SE.

Os movimentos de operações de tesouraria na gerência de 2024, resumem-se no quadro a seguir apresentado e documento de prestação de contas “mapa de operações de tesouraria”.

Descrição	Saldo Inicial	Entradas	Saídas	Saldo Final
IRS - Trabalho Dependente	0,00	0,00	0,00	0,00
IRS - Empresariais e Profissionais	0,00	0,00	0,00	0,00
CGA	0,00	0,00	0,00	0,00
ADSE	0,00	0,00	0,00	0,00
Segurança Social	0,00	0,00	0,00	0,00
Serviços Sociais	0,00	0,00	0,00	0,00
Eleições	0,00	2 957,50	2 957,50	0,00
IMT - Espaço Cidadão	0,00	445,50	445,50	0,00
AMA - Espaço Cidadão	0,00	17,42	16,89	0,53
ANAFRE-Gás	0,00	250,00	250,00	0,00
Total	0,00	3 670,42	3 669,89	0,53

Da análise do quadro, podemos verificar que transita um saldo da gerência anterior de 0,00 euros, os fluxos financeiros de entradas destinados a outras entidades foram de 3.670,42 euros, enquanto os movimentos de saída totalizaram o valor de 3.669,89 euros, sendo que, transita como o saldo final para a gerência seguinte o valor de 0,53 euros.

Em relação a este mapa, é de referir que tentamos cumprir todas as disposições legais que enquadram a gestão das contas de operações de tesouraria, tendo sido as correspondentes operações devidamente desagregadas e sempre documentadas por guias de recebimento e ordens de pagamento.

De referir também, que as operações de tesouraria foram desenvolvidas e movimentadas em contas por entidades e por natureza.



[Handwritten signatures]

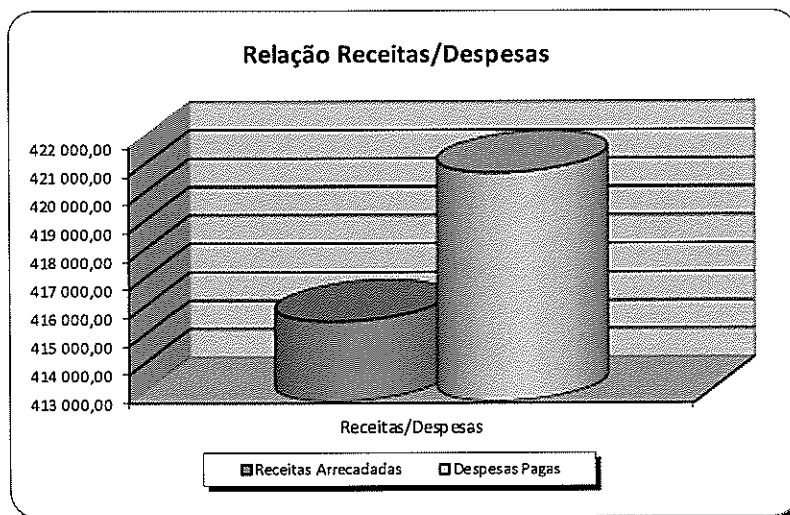
SALDO FINAL DA GERÊNCIA 2024

Da análise global à execução orçamental, baseada na análise dos mapas de controlo orçamental e do mapa de fluxos de caixa deste exercício, conclui-se que a Freguesia de Enxara do Bispo, Gradil e Vila Franca do Rosário obteve uma execução orçamental onde as receitas arrecadadas são inferiores às despesas executadas, o que se traduz numa diminuição do volume monetário para a gerência seguinte comparando com o saldo da gerência anterior.

As receitas correntes são superiores às despesas correntes, conforme o pressuposto no princípio do equilíbrio orçamental.

[Handwritten signature]

OPERAÇÕES ORÇAMENTAIS			
	Receitas		Despesas
S.G. Anterior	17 349,07		-
Correntes	415 798,43	>	401 639,86
Capital	0,00	<	19 387,64
S.G. Seguinte	-		12 120,00
Total	433 147,50		433 147,50





Handwritten signature

EVOLUÇÃO DOS SALDOS DAS CONTAS DE GERÊNCIA

Handwritten initials

Importa ainda comparar a execução global da gerência do ano económico em causa com a evolução dos saldos orçamentais da gerência desde 2022.

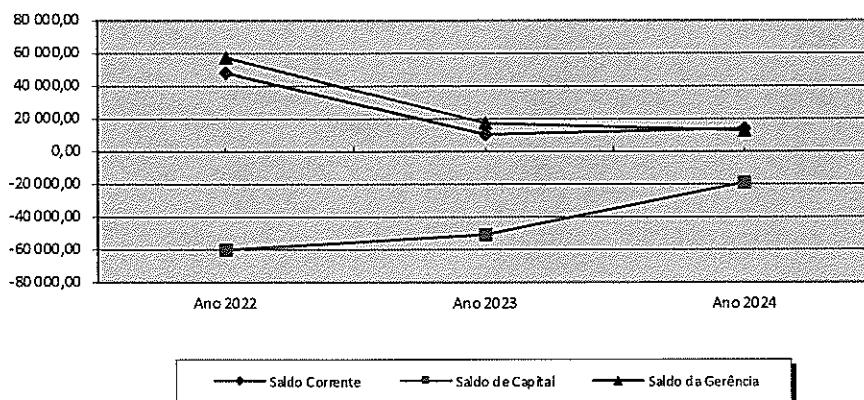
A análise do saldo orçamental de gerência é relevante quando associada à análise evolutiva das despesas e receitas e confrontada com o saldo corrente (receitas correntes – despesas correntes) e o saldo de capital (receitas de capital – despesas de capital).

Handwritten signature

Resumo das Contas de Gerência de 2022 a 2024

Descrição	Ano 2022	Ano 2023	Ano 2024
A- Saldo da Gerência Inicial	69 379,38	57 581,96	17 349,07
B- Receitas Correntes	365 596,07	402 684,16	415 798,43
C- Receitas de Capital	2 500,00	30 000,00	0,00
D- Receitas Totais (B+C)	368 096,07	432 684,16	415 798,43
E- Despesas Correntes	317 382,05	392 470,30	401 639,86
F- Despesas de Capital	62 511,44	80 446,75	19 387,64
G- Despesas Totais (E+F)	379 893,49	472 917,05	421 027,50
H- Saldo Corrente (B-E)	48 214,02	10 213,86	14 158,57
I- Saldo de Capital (C-F)	-60 011,44	-50 446,75	-19 387,64
J- Saldo do Exercício (H+I)	-11 797,42	-40 232,89	-5 229,07
K- Saldo da Gerência (A+J)	57 581,96	17 349,07	12 120,00

Evolução dos saldos orçamentais





[Handwritten signatures]
SP.

INDICADORES DE GESTÃO ORÇAMENTAL E FINANCEIRA

Para complementar a análise, apresentam-se vários indicadores de gestão, de forma a possibilitar uma visão objetiva da atividade desenvolvida pela Freguesia de Enxara do Bispo, Gradil e Vila Franca do Rosário durante o ano de 2024.

Os indicadores de gestão revestem-se de uma extrema importância pois constituem um instrumento que permite avaliar a eficiência, economia e eficácia da gestão e definir estratégias de controlo.

Para uma melhor análise da situação financeira, apresentam-se alguns indicadores económicos e financeiros, com a sua análise económica, à data de 31 de dezembro de 2024 que são comparados com os mesmos indicadores dos anos de 2023 e 2022.

GRAU DE COBERTURA GLOBAL DAS DESPESAS				
Designação	2022	2023	2024	Análise económica
Receita Total / Despesa Total	96,89%	91,49%	98,76%	Grau de cobertura das receitas totais sobre as despesas totais.
Receita Corrente / Despesa Corrente	115,19%	102,60%	103,53%	Capacidade das receitas correntes cobrirem as despesas da mesma natureza.
Receita Capital / Despesa Capital	4,00%	37,29%	0,00%	Capacidade das receitas de capital cobrirem as despesas da mesma natureza.
Receitas Próprias / Despesa Total	21,64%	22,35%	18,94%	Grau de cobertura das despesas totais pelas receitas próprias.
Fundo Financ. Freguesias / Despesa Total	23,11%	18,56%	22,42%	Grau de cobertura do fundo de financiamento das freguesias sobre as despesas totais

ESTRUTURA DA RECEITA				
Designação	2022	2023	2024	Análise económica
Receitas Próprias / Receita Total	22,33%	24,43%	19,18%	Peso das receitas próprias no total das receitas arrecadadas
Taxas, Multas e Outras Penalidades / Receitas Correntes	1,10%	1,03%	0,95%	Peso das taxas, multas e outras penalidades arrecadas sobre as receitas correntes cobradas
Fundo Financ. Freguesias / Receita Total	23,85%	20,29%	22,70%	Peso do fundo de financiamento das freguesias na receita total

